



## Mercredi 5 juillet 2023

09H00-10H00		ACCUEIL DES PARTICIPANTS	
10H00-11H00	AUDITORIUM	PLÉNIÈRE 1 LES PUBLICATIONS QUI CHANGENT LA VIE DE L'INTERNISTE	16
11H00-11H30		PAUSE CAFÉ & VISITE DES STANDS	
11H30-13H00	AUDITORIUM	PLÉNIÈRE 2 ONCOLOGIE ET ONCOHÉMATOLOGIE DU SUJET ÂGÉ	16
13H00-13H15		DISTRIBUTION DÉJEUNER DEVANT SALLE SYMPOSIUM	
13H15-14H15	 SALLE LE RICHELIEU	SYMPOSIUM GSK (& REDIFFUSÉ EN SALLE LES BALEINES)	16
13H15-14H15	 AUDITORIUM	SYMPOSIUM NOVARTIS	17
13H15-14H15	 SALLE CASOAR	SYMPOSIUM BIOCRYST	17
13H15-14H15	 SALLE L'EIDER	CA SNFMI	17
14H15-14H45		PAUSE CAFÉ & VISITE DES STANDS	
14H45-16H15		COMMUNICATIONS ORALES <small>Détails pages 38 à 44</small>	
16H15-16H45		PAUSE CAFÉ & VISITE DES STANDS	
16H45-19H00	AUDITORIUM	CONSEIL SCIENTIFIQUE DE LA SNFMI	19
17H00-18H45	SALLE LE RICHELIEU	SESSION DE L'AJI (& REDIFFUSÉ EN SALLE LES BALEINES) MÉDECINE EN MILIEU ISOLÉ	19
À PARTIR DE 18H45		COCKTAIL INAUGURAL ANIMÉ (QUAI ESPACE ENCAN)	

# Mercredi 5 juillet 2023

09H00 > 10H00 | ACCUEIL DES PARTICIPANTS & VISITE DES STANDS PARTENAIRES

10H00 > 11H00 | AUDITORIUM

**PLÉNIÈRE 1 - LES PUBLICATIONS QUI CHANGENT LA VIE DE L'INTERNISTE**

Modérateur : Pascal ROBLOT

par Mathilde LECLERCQ (Rouen), Hervé LOBBES (Clermont Ferrand) et Arsène MEKINIAN (Paris)

11H00 > 11H30 | PAUSE CAFÉ & VISITE DES STANDS PARTENAIRES

11H30 > 13H00 | AUDITORIUM

**PLÉNIÈRE 2 - ONCOLOGIE ET ONCOHÉMATOLOGIE DU SUJET ÂGÉ**

Modératrices : Elena PAILLAUD & Laure de DECKER

**Oncogériatrie : de l'évaluation à la filière de soins.** Philippe CAILLET (Paris)  
**Immunothérapie chez le patient âgé atteint de cancer.** Anne-Laure COUDERC (Marseille)  
**Oncogériatrie en onco-hématologie.** Evelyne LIUU (Poitiers)  
**Structuration de la recherche en oncogériatrie, ces études qui ont changé les pratiques en oncologie chez le sujet âgé.** Pierre SOUBEYRAN (Bordeaux)  
Echanges Questions/Réponses

13H00 > 13H15 | DISTRIBUTION DÉJEUNER DEVANT SALLES SYMPOSIUM

13H15 > 14H15 | SALLE LE RICHELIEU (& REDIFFUSÉ EN SALLE LES BALEINES) <sup>(1)</sup>

**SYMPOSIUM GSK - VERS UNE APPROCHE PLURIDISCIPLINAIRE DE LA GRANULOMATOSE EOSINOPHILIQUE AVEC POLYANGEITE (GEPa) ?**

Modérateurs : Benjamin TERRIER & Colas TCHERAKIAN

**Traitement des manifestations pulmonaires de la GEPa – Point de vue du pneumologue.** Stéphanie DIROU (Nantes)  
**Traitement des manifestations ORL de la GEPa – Point de vue de l'ORL.** Elie SERRANO (Toulouse)  
**Session d'échanges : Importance de la prise en charge multidisciplinaire.**

GSK

Interagissez en direct :



(1) session victime de son succès -> proposant une rediffusion en direct

13H15 > 14H15 | AUDITORIUM

**SYMPOSIUM NOVARTIS - ACTUALITES DANS LE PURPURA THROMBOPENIQUE IMMUNOLOGIQUE, L'HEMOGLOBINURIE PAROXYSTIQUE NOCTURNE ET LA POLYGLOBULIE DE VAQUEZ**

NOVARTIS

Modérateur : Mathieu PUYADE

**Introduction.** Mathieu PUYADE (Poitiers)  
**R-TPO agonistes dans le PTI en 2023 : la rémission comme actualité majeure.** Bertrand GODEAU (Créteil)  
**Inhibiteurs du complément dans l'HPN : la révolution en marche !** Louis TERRIOU (Lille)  
**Quoi de nouveau dans la prise en charge de la polyglobulie de Vaquez ?** Jean-François VIALARD (Bordeaux)

13H15 > 14H15 | SALLE CASOAR

**SYMPOSIUM BIOCRYST - ET SI C'ETAIT UN ANGIOEDEME BRADYKINIQUE (AOB) ?**

biocryst

Modératrices : Isabelle BOCCON-GIBOD & Luminita-Elena LUCA

**Diagnostic positif d'un AOB.** David LAUNAY (Lille)  
**Recommandations sur la prise en charge de la crise.** Isabelle BOCCON-GIBOD (Grenoble)  
**Nouvelles recommandations, prise en charge, traitements de fonds.** Isabelle BOCCON-GIBOD (Grenoble)  
**Expérience du CHU de Poitiers.** Luminita-Elena LUCA (Poitiers)

13H15 > 14H15 | SALLE L'EIDER

**CONSEIL D'ADMINISTRATION DE LA SNFMI**

14H15 > 14H45 | PAUSE CAFÉ & VISITE DES STANDS PARTENAIRES



---

### 14H45 > 16H15 | AUDITORIUM

#### COMMUNICATIONS ORALES 1 - VASCULARITES

Modérateurs : Jean-Christophe LEGA & Quentin BODARD

---

### 14H45 > 16H15 | SALLE LES BALEINES

#### COMMUNICATIONS ORALES 2 - RECHERCHE FONDAMENTALE

Modérateurs : Mickaël MARTIN & Benjamin CHAIGNE

---

### 14H45 > 16H15 | SALLE CASOAR

#### COMMUNICATIONS ORALES 3 - ONCOLOGIE ET ONCOHÉMATOLOGIE DU SUJET ÂGÉ

Modératrices : Evelyne LIUU & Anne-Laure COUDERC

---

### 14H45 > 16H15 | SALLE LE RICHELIEU (& REDIFFUSÉES EN SALLE L'EIDER) <sup>(1)</sup>

#### COMMUNICATIONS ORALES 4 - MÉDECINE INTERNE

Modératrices : Frédérique ROY-PEAUD & Emmanuelle LE MOIGNE

---

### 16H15 > 16H45 | PAUSE CAFÉ & VISITE DES STANDS PARTENAIRES

---

---

### 16H45 > 19H00 | AUDITORIUM

#### CONSEIL SCIENTIFIQUE DE LA SNFMI suivi de l'AG dès 18H45

Modérateur : Patrice CACOUB

**Bourses SNFMI - Les lauréats.** Patrice CACOUB (Paris)

**Actualités.** Patrice CACOUB (Paris)

**Le retour d'anciens lauréats des bourses SNFMI.**

- Diversité clonale et dynamique de la réponse lymphocytaire B mémoire au cours de la grossesse chez des patients immunisés anti-HPA - Andréa de la SELLE (Boursière 2020)
- Autoimmunité monogénique et déficits immunitaires : implication de la voie NF-kB Quentin RILLER (Boursier 2020)
- Association entre les modifications du microbiote intestinal et les caractéristiques phénotypiques/génétiques dans la fièvre méditerranéenne familiale - Marion DELPLANQUE (Boursière 2019)

- Epidémiologie de l'anémie hémolytique auto-immune : études populationnelles à partir des données du système national des données de santé – Julien MAQUET (Boursier 2019)

**La recherche translationnelle à la SNFMI, des modèles ... pour des idées.**

- La médecine interne ? Une maladie virale et contagieuse - Nicolas NOEL (Paris)
- De la pharmaco-épidémiologie à la recherche clinique en thérapie cellulaire - Grégory PUGNET (Toulouse)
- Eosinophilologie, c'est extra - Jean-Emmanuel KAHN (Boulogne-Billancourt)

**Grand oral: Sous les pieds de Darwin : co-évolution vivant et environnement, qui gère quoi ?**

Pr. Abderrazak EL ALBANI (Université de Poitiers)

---

### 17H00 > 18H45 | SALLE LE RICHELIEU (& REDIFFUSÉE EN SALLE LES BALEINES) <sup>(1)</sup>

#### SESSION DE L'AJI - MÉDECINE EN MILIEU ISOLÉ

Modérateurs : Kevin CHEVALIER & François BARDE

**Médecin lors d'expédition en antarctique.** Théotime GAULT (Paris)

**Médecine militaire en opération extérieure.** Hélène VANQUAETHM (Paris)  
suivi d'une table ronde

---

### 18H45 > 20H00 | COCKTAIL INAUGURAL ANIMÉ OFFERT PAR LE CONGRÈS - QUAI ESPACE ENCAN

---

(1) session victime de son succès -> proposant une rediffusion en direct

(1) session victime de son succès -> proposant une rediffusion en direct



Port des Minimes - La Rochelle

## Jeudi 6 juillet 2023

07H30-08H00		ACCUEIL DES PARTICIPANTS	
07H30-09H00	SALLE LES BALEINES	COMITÉ DE RÉDACTION RMI	22
08H00-09H00	AUDITORIUM	MEET THE EXPERT SOBI	22
08H00-09H00	SALLE LE RICHELIEU	MEET THE EXPERT PHARMING	22
08H00-09H00	SALLE L'EIDER	SESSION DPC	22
09H00-10H30	AUDITORIUM	PLÉNIÈRE 3 POUR OU CONTRE LA GREFFE	23
10H30-11H00		PAUSE CAFÉ & VISITE DES STANDS	
11H00-12H30		COMMUNICATIONS ORALES	Détails pages 45 à 49
12H30-12H45		DISTRIBUTION DÉJEUNER DEVANT SALLE SYMPOSIUM	
12H45-13H45	 SALLE LE RICHELIEU	SYMPOSIUM CSL VIFOR (& REDIFFUSÉ EN SALLE L'EIDER)	24
12H45-13H45	 AUDITORIUM	SYMPOSIUM SANOFI	24
12H45-13H45	 SALLE LES BALEINES	SYMPOSIUM PFIZER	24
12H45-13H45	 SALLE CASOAR	SYMPOSIUM GSK	24
13H45 > 14H15		PAUSE CAFÉ & VISITE DES STANDS	
14H15 > 15H45	AUDITORIUM	SESSION FILIÈRE MARIH	26
14H15 > 15H45	SALLE LE RICHELIEU	CLUB FEMI	26
14H15 > 15H45	SALLE CASOAR	REUNION DU CEMI	26
14H15 > 15H45	SALLE LES BALEINES	CLUB MUSCLE & MÉDECINE INTERNE	27
14H15 > 15H45	SALLE L'EIDER	RÉUNION DU SYNDIF	27
15H45 > 16H15		PAUSE CAFÉ & VISITE DES STANDS	
16H15 > 18H15	AUDITORIUM	PLÉNIÈRE 4 MÉDECINE INTERNE & THÉRAPIE CELLULAIRE	27
18H15 > 19H15	AUDITORIUM	CLUB WOMED	28

# Jeudi 6 juillet 2023

07H30 > 08H00 | ACCUEIL DES PARTICIPANTS & VISITE DES STANDS PARTENAIRES

07H30 > 09H00 | SALLE LES BALEINES

COMITE DE REDACTION RMI

08H00 > 09H00 | AUDITORIUM

**MEET THE EXPERT SOBI - PRISE EN CHARGE DE L'HPN EN 2023 :  
LES ACTUALITÉS CHANGENT LA PRATIQUE !**

Modératrice: Estibaliz LAZARO

Quelles actualités dans l'HPN en 2023 ?

Estibaliz LAZARO (Bordeaux)

Retours d'expérience, découvertes et enseignements.

Reda GARIDI (Saint-Quentin)



Interagissez  
en direct :



08H00 > 09H00 | SALLE LE RICHELIEU

**MEET THE EXPERT PHARMING - L'APDS SOUS TOUTES SES COUTURES :  
UN DIH PAR EXCELLENCE**

Modérateurs: Nizar MAHLAOUI & Jean-François VIALARD



L'organisation des soins et de la prise en charge des patients en France (Centre de référence

CEREDIH) Nizar MAHLAOUI (Paris)

La prise en charge d'un patient atteint d'APDS et les ressources du réseau de soin : illustrations par des cas cliniques - APDS, physiopathologie, prise en charge et surveillance. Felipe SUAREZ (Paris)

La prise en charge d'un patient atteint d'APDS et les ressources du réseau de soin : illustrations par des cas cliniques - Quand penser à un APDS devant un lymphome ? Lionel GALICIER (Paris)

08H00 > 09H00 | SALLE L'EIDER

**SESSION DPC 1/2 - BIOPSIE OSTÉOMEDULLAIRE ET MÉDECINE INTERNE :  
INDICATION ET REALISATION PRATIQUE**

SUR INSCRIPTION OBLIGATOIRE

09H00 > 10H30 | AUDITORIUM

**PLÉNIÈRE 3 - POUR OU CONTRE LA GREFFE**

Modérateurs: Pascal ROBLOT & Mathieu PUYADE

Pour. Grégory PUGNET (Toulouse)

Contre. Luc MOUTHON (Paris)

suivi par une Table Ronde

10H30 > 11H00 | PAUSE CAFÉ & VISITE DES STANDS PARTENAIRES

11H00 > 12H30 | AUDITORIUM

**COMMUNICATIONS ORALES 5 - LUPUS / MYOSITES**

Modérateurs: Kim LY & Céline DIEVAL

11H00 > 12H30 | SALLE LE RICHELIEU (& REDIFFUSÉES EN SALLE L'EIDER) <sup>(1)</sup>

**COMMUNICATIONS ORALES 6 - ARTÉRITES À CELLULES GÉANTES**

Modérateurs: Christian AGARD & Jean-Philippe MARTELLOLIO

11H00 > 12H30 | SALLE LES BALEINES

**COMMUNICATIONS ORALES 7 - BIOTHÉRAPIES**

Modératrices: Estibaliz LAZARO et Amandine PERIER

11H00 > 12H30 | SALLE CASOAR

**COMMUNICATIONS ORALES 8 - SITUATIONS FRÉQUENTES EN MÉDECINE INTERNE**

Modératrices: Justine DAUTREMER & Anne BOURGARIT

12H30 > 12H45 | DISTRIBUTION DÉJEUNER DEVANT SALLES SYMPOSIUM

(1) session victime de son succès -> proposant une rediffusion en direct



**12H45 > 13H45 | SALLE CASOAR (& REDIFFUSÉ EN SALLE CHANCHARDON) <sup>(1)</sup>**

**SYMPOSIUM GSK - VISION SUR LE LONG TERME : OPTIMISATION DE LA PRISE EN CHARGE DU LUPUS SYSTEMIQUE**

Modérateur : Mickaël MARTIN

**Introduction.** Mickaël MARTIN (Poitiers)

**Objectifs : prévention des séquelles d'organes.** Antoine ENFREIN (Nantes)

**Désescalade thérapeutique chez les patients en rémission.** Zahir AMOURA (Paris)



**12H45 > 13H45 | AUDITORIUM**

**SYMPOSIUM SANOFI - L'ATELIER PRATIQUE DE L'INTERNISTE**

Modérateur : Patrick MERCIE

**Cas clinique Maladies Rares.** Alban DEROUX (Grenoble)

**Cas clinique Maladies Rares.** Guillaume DENIS (Rocheffort)



**12H45 > 13H45 | SALLE LES BALEINES**

**SYMPOSIUM PFIZER - COVID-19 ET PATIENTS IMMUNODEPRIMES : LA FIN DU GROS TEMPS ?**

Modérateur : Mathieu PUYADE

**COVID-19, vague après vague.** Lionel PIROTH (Dijon)

**Cas pratiques pour arrêter de ramer.** Jean-Philippe MARTELLOSIO (Poitiers)



Interagissez en direct :



**12H45 > 13H45 | SALLE LE RICHELIEU (& REDIFFUSÉ EN SALLE L'EIDER) <sup>(1)</sup>**

**SYMPOSIUM CSL VIFOR - VASCULARITES A ANCA : QUELLE PRISE EN CHARGE THERAPEUTIQUE ENVISAGER EN 2023 ?**

Modérateur : Benjamin TERRIER

**Introduction.** Benjamin TERRIER ( Paris)

**Les Vascularites associées aux ANCA en 2023.** Jean-François AUGUSTO (Angers)

**Utilisation des glucocorticoïdes dans les maladies autoimmunes : où en est-on aujourd'hui ?**

Divi CORNEC (Brest)

**Ciblage de la voie alterne du complément : ce que nous savons et ce qui reste à confirmer.**

Benjamin TERRIER ( Paris)

CSL Vifor



**CIBLEZ LE LUPUS AVEC BENLYSTA**  
**BENLYSTA, LES POINTS CLÉS**



**Cible le lupus systémique et la glomérulonéphrite lupique<sup>1</sup>**



**Améliore les paramètres cliniques de la glomérulonéphrite lupique<sup>1</sup>**

- ✓ Améliore la réponse rénale
- ✓ Améliore la réponse rénale complète
- ✓ Diminue le risque d'évènements rénaux ou de décès




**Améliore les paramètres cliniques du lupus systémique<sup>1</sup>**

- ✓ Diminue l'activité de la maladie
- ✓ Diminue les poussées
- ✓ Diminue la fatigue



**Profil de tolérance cohérent sur 7 essais cliniques<sup>1</sup>**



**BENLYSTA, en association au traitement habituel, est indiqué chez les patients âgés de 5 ans et plus (BENLYSTA - forme IV) et chez les patients adultes (BENLYSTA - forme IV et SC) atteints de lupus systémique (LS) actif avec présence d'auto-anticorps et activité de la maladie élevée (définie par exemple par la présence d'anticorps anti-ADN natif et un complément bas) malgré un traitement standard.<sup>1</sup>**

Traitement de seconde intention, en association au traitement standard, après échec ou intolérance d'un traitement bien suivi par antifolates de synthèse, AINS, corticoïdes et éventuellement immunosuppresseurs en fonction des atteintes viscérales spécifiques.<sup>2</sup>

La place de BENLYSTA IV dans la stratégie thérapeutique du lupus systémique de l'enfant est identique à celle de l'adulte.<sup>2</sup>

**BENLYSTA est également indiqué en association avec des immunosuppresseurs pour le traitement des patients adultes atteints de glomérulonéphrite lupique (GNL) active.<sup>1</sup>**

BENLYSTA par voie IV et SC a une place dans la stratégie thérapeutique, en association à un traitement standard comprenant une corticothérapie et un immunosuppresseur (cyclophosphamide, mycophénolate mofétil, azathioprine), soit en 1<sup>ère</sup> ou 2<sup>ème</sup> ligne de traitement, uniquement chez les adultes atteints de glomérulonéphrite lupique active de classe histologique III ou IV associée ou non à une classe V.

BENLYSTA n'a pas de place dans la stratégie thérapeutique chez les patients atteints de glomérulonéphrite lupique de classe V pure.<sup>2</sup>

Le bélimumab n'a pas été étudié dans les atteintes neurologiques sévères. Par conséquent, il n'est pas recommandé de prescrire BENLYSTA dans ces formes de lupus.<sup>1,2</sup>

Pour une information complète, consultez les RCP et les avis de la Commission de la Transparence disponibles sur la base de données publique des médicaments (<http://base-donnees-publique.medicaments.gouv.fr>) en flashant ce QR code :



**Benlysta 120 mg et 400 mg – Poudre pour solution à diluer pour perfusion (IV) :**

Liste I - Médicament réservé à l'usage hospitalier. Prescription réservée aux spécialistes en médecine interne, rhumatologie, néphrologie, dermatologie ou pédiatrie. Agréé aux collectivités.



**Benlysta 200 mg – Solution injectable en stylo prérempli (SC) :**

Liste I - Médicament soumis à prescription initiale hospitalière annuelle. Prescription réservée aux spécialistes en médecine interne, rhumatologie, néphrologie ou dermatologie. Les deux premières administrations doivent être effectuées en milieu hospitalier. Remb. Séc. Sociale à 65% et agréé Collect. Boîte de 1 stylo - Prix public : 215,10 € (hors honoraires de dispensation). Boîte de 4 stylos - Prix public : 835,30 € - Coût de l'injection : 208,83 € (hors honoraires de dispensation).

▼ Ces médicaments font l'objet d'une surveillance supplémentaire qui permettra l'identification rapide de nouvelles informations relatives à la sécurité. Déclarez immédiatement tout effet indésirable suspecté d'être dû à un médicament à votre Centre régional de pharmacovigilance (CRPV) ou sur [www.signalement-sante.gouv.fr](http://www.signalement-sante.gouv.fr).



Département  
Information et  
Accueil Des réponses à  
Médical vos questions au  
01 39 17 84 44

Fax : 01 39 17 84 45  
e-mail : [diam@gsk.com](mailto:diam@gsk.com)  
Du lundi au vendredi  
de 9h30 à 18h00

(1) session victime de son succès -> proposant une rediffusion en direct

1. RCP de Benlysta 120 mg et 400 mg – Poudre pour solution à diluer pour perfusion et RCP de Benlysta 200 mg – Solution injectable en stylo prérempli.  
2. HAS. Avis de la Commission de la Transparence du 4 avril 2018 relatif à BENLYSTA 200 mg solution injectable en stylo prérempli, du 10 Juin 2020 relatif à BENLYSTA 120 mg et 400 mg poudre pour solution à diluer et du 15 décembre 2021 relatif à Benlysta 120 mg et 400 mg, poudre pour solution à diluer pour perfusion et Benlysta 200 mg, solution injectable en stylo prérempli.

---

**13H45 > 14H15 | PAUSE CAFÉ & VISITE DES STANDS PARTENAIRES**

---

**14H15 > 15H45 | AUDITORIUM**

**SESSION FILIÈRE MARIH - ACTUALITES THÉRAPEUTIQUES DANS LES MALADIES RARES IMMUNO-HÉMATOLOGIQUES**

Modérateur : Bertrand GODEAU

**Hémoglobinurie paroxystique nocturne.** Flore SICRE DE FONTBRUNE (Paris)  
**Maladies de Castleman.** Eric OKSENHENDLER (Paris)  
**Amylose AL.** Arnaud JACCARD (Limoges)

**14H15 > 15H45 | SALLE LE RICHELIEU**

**CLUB FEMI**

Modérateur : Fabrice PIERRE

**HTA et grossesse : en pratique....** David FOUASSIER (Lyon)  
**Maladies cardiovasculaires après complications vasculaires placentaires.** Agnès DITISHEIM (Genève)

**14H15 > 15H45 | SALLE CASOAR**

**REUNION DU CEMI**

Modératrice / Présidente : Odile RAUZY

**Lancement de l'ouvrage de sémiologie.** Thomas HANSLIK (Paris)  
**Projet d'une application pour la sémiologie.** Camille ROUBILLE (Montpellier)  
**Initiative du collège : cafés sémiologiques.** Odile RAUZY (Toulouse)  
**Programme de simulation du DES de Médecine interne.** Etienne RIVIERE (Bordeaux)  
**FST Médecine Hospitalière Polyvalente.** Anne BOURGARIT (Paris)  
**Intérêt de l'échographie en médecine interne et projet de mise en place en médecine interne.** Kevin CHEVALIER (Paris)  
**Actualités CNCCEM.** Luc MOUTHON (Paris)

**14H15 > 15H45 | SALLE LES BALEINES**

**CLUB MUSCLE & MÉDECINE INTERNE**

Modérateurs : Olivier BENVENISTE & Yves ALLENBACH

**Dernières recommandations internationales pour le bilan de cancer au cours des myosites (pour qui, comment, jusqu'où...).** Olivier BENVENISTE (Paris)  
**Manifestations systémiques au cours des myopathies, et si c'était une maladie génétique !** Pascal LAFORET (Garches)  
**Atteintes pulmonaires au cours des myosites.** Yves ALLENBACH (Paris)

**14H15 > 15H45 | SALLE L'EIDER**

**RÉUNION DU SYNDIF**

---

**15H45 > 16H15 | PAUSE CAFÉ & VISITE DES STANDS PARTENAIRES**

---

**16H15 > 18H15 | AUDITORIUM**

**PLÉNIÈRE 4 - MÉDECINE INTERNE & THÉRAPIE CELLULAIRE**

Modérateurs : Dominique FARGE & Mathieu PUYADE

**Réinitialiser le système immunitaire : Mythe ou Réalité.** Karin TARTE (Rennes)  
**Autogreffe de cellules souches hématopoïétiques dans la Sclérodémie Systémique : Pourquoi ?** Pour qui ? Fanny URBAIN (Paris)  
**De La RCP à la sortie de greffe.** Louis TERRIOU (Lille)  
**Suivi post greffe et Lien avec les Bases de données.** Mathieu PUYADE (Poitiers)  
**Thérapie cellulaire au delà de l'autogreffe.** Alexandre MARIA (Montpellier)  
**Echanges Questions/Réponses**  
**Cas cliniques (interactifs).**



---

**18H15 > 19H15 | AUDITORIUM**

**CLUB WOMED : REPRÉSENTATION DES FEMMES, ÉPANOUISSEMENT AU TRAVAIL :  
COMMENT FAIRE MIEUX ?**

*Modératrices : Chloé COMARMOND-ORTOLI & Anaïs ROESER*

**Épanouissement au travail : temps off-clinique / télétravail.** Agnès LEFORT DES YLOUSES (Clichy)  
**Représentation des femmes : obligation de parité dans les jurys/commissions administratives,  
pour ou contre ? où en est-on en 2023 ?** Nathalie COSTEDOAT CHALUMEAU (Paris)  
**Discussion et choix des thématiques pour le prochain club WOMED en 2024.**

---

**dès 19H30 | VISITE AQUARIUM DE LA ROCHELLE (\*SUR INSCRIPTION ET JUSQU'À 21H00)**

---

---

**dès 20H30 | DINER DU CONGRÈS BRASSERIE "LA-HAUT" (\*SUR INSCRIPTION)**

---










Pêcherie - La Rochelle

# Vendredi 7 juillet 2023

07H30-08H00		ACCUEIL DES PARTICIPANTS	
08H00-09H00	AUDITORIUM	MEET THE EXPERT PFIZER	32
08H00-09H00	SALLE CHANCHARDON	ATELIER DE L'AJI (SUR INSCRIPTION)	32
08H00-09H00	SALLE LES BALEINES	PETIT DÉJEUNER DU CNPI	32
08H00-09H00	SALLE L'EIDER	SESSION DPC	32
09H00-11H00	AUDITORIUM	PLÉNIÈRE 5 BIOTHÉRAPIES CIBLÉES ANTI INFLAMMATOIRES : ACTUALITÉS ET COMPLICATIONS	33
11H00-11H30		PAUSE & VISITE DES STANDS	
11H30-13H00		COMMUNICATIONS ORALES	Détails pages 50 à 53
13H00-13H15		DISTRIBUTION DÉJEUNER DEVANT SALLE SYMPOSIUM	
13H15 > 14H15	 SALLE CASOAR	SYMPOSIUM ALNYLAM	34
13H15 > 14H15	 SALLE LE RICHELIEU	SYMPOSIUM BOEHRINGER INGELHEIM (& REDIFFUSÉ EN SALLE LES BALEINES)	34
13H15 > 14H15	 AUDITORIUM	SYMPOSIUM ASTRAZENECA	34
14H15 > 14H45		PAUSE CAFÉ & VISITE DES STANDS	
14H45 > 16H45	AUDITORIUM	SESSION LES SITUATIONS FRÉQUENTES EN MÉDECINE INTERNE	35
14H45 > 16H45	SALLE LE RICHELIEU	AG DE L'AJI SUIVIE DE LA SESSION RETOURS DE CONGRÈS EULAR, ECIM ET EFIM	35
16H45 > 17H00	AUDITORIUM	CLÔTURE DU CONGRÈS	

# Vendredi 7 juillet 2023

07H30 > 08H00 | ACCUEIL DES PARTICIPANTS & VISITE DES STANDS PARTENAIRES

08H00 > 09H00 | AUDITORIUM

**MEET THE EXPERT PFIZER - AMYLOSE CARDIAQUE : LE DEFI DE LA MULTIDISCIPLINARITE AU CŒUR DU PARCOURS PATIENT**

Modérateur : Emmanuel ANDRES



**Introduction : Les amyloses cardiaques.** Emmanuel ANDRES (Strasbourg)  
**Partage d'expérience et intérêts de la multidisciplinarité dans le parcours d'un patient atteint d'amylose cardiaque.** Julien JEANNETEAU (Trélazé), Jonathan FAHRI (Angers) & Carine GREIB (Bordeaux)

08H00 > 09H00 | SALLE CHANCHARDON

**ATELIER DE L'AJI** (sur inscription préalable, nombre de places limitées)  
**CONSTRUIRE SON PROJET DE RECHERCHE : 10 REGLES D'OR ET ASTUCES**

Modérateur: Kevin CHEVALIER

avec intervention de Yann NGUYEN (Paris)

08H00 > 09H00 | SALLE LES BALEINES

**PETIT DÉJEUNER DU CNPI**

08H00 > 09H00 | SALLE L'EIDER

**SESSION DPC 1/2 - BIOPSIE OSTÉOMEDULLAIRE ET MÉDECINE INTERNE : INDICATION ET REALISATION PRATIQUE**

SUR INSCRIPTION OBLIGATOIRE

09H00 > 11H00 | AUDITORIUM

**PLÉNIÈRE 5 - BIOTHÉRAPIES CIBLÉES ANTI INFLAMMATOIRES : ACTUALITÉS ET COMPLICATIONS**

Modérateurs : Mickaël MARTIN & Sylvain AUDIA

**Nouveautés dans LES.** Zahir AMOURA (Paris)  
**Nouveautés dans les PTI.** Bertrand GODEAU (Paris)  
**Nouveautés dans la sclérodermie systémique.** Benjamin CHAIGNE (Paris)  
**Complications fongiques.** Claire AGUILAR (Périgueux)  
**Complications virales.** Lionel PIROTH (Dijon)  
**Complications tumorales.** Xavier MARIETTE (Paris)  
**Echanges Questions/Réponses**

11H00 > 11H30 | PAUSE CAFÉ & VISITE DES STANDS PARTENAIRES

11H30 > 13H00 | AUDITORIUM

**COMMUNICATIONS ORALES 9 - MÉDECINE INTERNE**

Modérateurs : Pauline MARTINS & Etienne RIVIÈRE

**11H30 > 13H00 | SALLE LE RICHELIEU (& REDIFFUSÉES EN SALLE LES BALEINES) <sup>(1)</sup>**

**COMMUNICATIONS ORALES 10 - OEIL & MÉDECINE INTERNE**

Modérateurs : Mathilde LECLERCQ & Clément BEUVON

11H30 > 13H00 | SALLE CASOAR

**COMMUNICATIONS ORALES 11 - MÉDECINE INTERNE**

Modérateurs : Chloé CORMAMOND ORTOLI & Guillaume DENIS

13H00 > 13H15 | DISTRIBUTION DÉJEUNER DEVANT SALLES SYMPOSIUM

(1) session victime de son succès -> proposant une rediffusion en direct



### 13H15 > 14H15 | SALLE CASOAR

#### SYMPOSIUM ALNYLAM - AMYLOSES AL & ATTR : UNE COLLABORATION MULTIDISCIPLINAIRE POUR POSER UN DIAGNOSTIC PRECOCE, FACTEUR DE SUCCES DE LA PRISE EN CHARGE



Modérateur : Patrice CACOUB

**Amylose AL : le rôle essentiel de l'hématologue.** Arnaud JACCARD (Limoges)  
**Amylose cardiaques à TTR : du diagnostic à la prise en charge, la collaboration interniste-cardiologue.** Marc-Antoine DELBARRE (Lille)  
**Amylose héréditaire à TTR : une maladie aux multiples facettes & actualités thérapeutiques.** Yann PEREON (Nantes)

### 13H15 > 14H15 | SALLES LE RICHELIEU (& REDIFFUSÉ EN SALLE LES BALEINES) <sup>(1)</sup>

#### SYMPOSIUM BOEHRINGER INGELHEIM - QUELLES PRATIQUES DANS LA PRISE EN CHARGE DE LA PNEUMOPATHIE INTERSTITIELLE DIFFUSE ASSOCIEE A LA SCLERODERMIE SYSTEMIQUE EN FRANCE EN 2023 ? QUELLES EVOLUTIONS DEPUIS 2020 ?



Modérateurs : Yurdagul UZUNHAN & Luc MOUTHON

Interagissez en direct :



**Principes de prise en charge de la PID-ScS.** David LAUNAY (Lille)  
**Mises en situations pratiques de prise en charge de la PID-ScS.** Yurdagul UZUNHAN (Paris)

### 13H15 > 14H15 | AUDITORIUM

#### SYMPOSIUM ASTRAZENECA - CIBLER L'INTERFERON DANS LE LUPUS SYSTEMIQUE: ACTUALITES



Modérateurs : Zahir AMOURA & Pascal ROBLOT

**Rôle de l'interféron dans la physiopathologie du lupus systémique.** Alexis MATHIAN (Paris)  
**Cibler l'interféron dans le lupus systémique : des essais cliniques à la vie réelle.** Sandrine JOUSSE JOULIN (Brest), Estibaliz LAZARO (Bordeaux) & François CHASSET (Paris)

(1) session victime de son succès -> proposant une rediffusion en direct

### 14H15 > 14H45 | PAUSE CAFÉ & VISITE DES STANDS PARTENAIRES

### 14H45 > 16H45 | AUDITORIUM

#### SESSION - LES SITUATIONS FRÉQUENTES EN MÉDECINE INTERNE

Modérateurs : Anne BOURGARIT & Mathieu PUYADE

**Place de l'échographie en pratique hospitalière.** Adrien MICHON (Paris)  
**Prescription et interprétation des examens biologiques devant une suspicion d'hémopathie lymphoïde.** Emilie CAYSSIALS (Poitiers)  
**Anticoagulation et cancer : en pratique ?** Emmanuelle LE MOIGNE (Brest)

### 14H45 > 16H45 | SALLE LE RICHELIEU (& REDIFFUSÉE EN SALLE LES BALEINES) <sup>(1)</sup>

#### AG de l'AJI SUIVIE DE LA SESSION DE L'AJI - RETOURS DE CONGRÈS EULAR, ECIM et EFIM

Modérateurs : Kevin CHEVALIER & François BARDE

**pour l'EULAR (gagnant de la meilleure communication au congrès de Marseille).** Julien CULERRIER (Paris.)  
**pour l'EULAR (gagnante de la meilleure communication au congrès de Marseille).** Laura PERRAY (Paris)  
**pour l'EFIM.** Romain GUITTON (Nancy)  
**pour l'ECIM.** Timothée DESRUES (Nantes) et Johanne LIBERATORE (Angoulême)

### 16H45 > 17H00 | AUDITORIUM

#### Clôture du congrès & passation avec la Présidence du prochain Congrès de la SNFMI.

(1) session victime de son succès -> proposant une rediffusion en direct

## POUR INDUIRE LA RÉMISSION\* ET PRÉVENIR LA RÉCIDIVE CHEZ VOS PATIENTS ATTEINTS DE GRANULOMATOSE ÉOSINOPHILIQUE AVEC POLYANGÉITE : UNE SOLUTION NUCALA<sup>1</sup>

\*définie par le nombre de semaines cumulées pendant lesquelles BVAS = 0 et CSO ≤ 4 mg/jour durant la période de traitement de l'étude.

### Granulomatose éosinophilique avec polyangéite (GEPA)

Nucala est indiqué chez les patients âgés de 6 ans et plus, en traitement additionnel des formes récidivantes ou réfractaires de la granulomatose éosinophilique avec polyangéite.<sup>2</sup> Nucala est un traitement de 1<sup>ère</sup> intention chez les patients âgés de 6 ans et plus en traitement additionnel des formes récidivantes ou réfractaires de la granulomatose éosinophilique avec polyangéite.<sup>3</sup>

BVAS : Birmingham Vasculitis Activity Score ; Score validé et développé pour l'évaluation des vascularites à ANCA, CSO : Corticostéroïdes oraux, GEPA : Granulomatose éosinophilique avec polyangéite

### Ramenez l'équilibre de vos patients atteints de GEPA avec Nucala

Le seul<sup>#</sup> anti-IL-5 indiqué dans la GEPA avec :



Amélioration de la durée cumulée de rémission (Co-critère principal)<sup>1\*</sup>



Amélioration du maintien de la rémission (Co-critère principal)<sup>1\*\*</sup>



Augmentation du délai de survenue de la première rechute confirmée de GEPA (Critère secondaire)<sup>1§</sup>



Réduction de la consommation des corticoïdes oraux (Critère secondaire)<sup>1</sup>



Posologie simple<sup>2</sup>

# en date du 07/07/2022

\*définie par le nombre de semaines cumulées pendant lesquelles BVAS = 0 et dose de CSO ≤ 4 mg/jour durant la période de traitement de l'étude ;

\*\*définie par un BVAS = 0 et CSO ≤ 4 mg/jour aux semaines 36 et 48 de la période de traitement de l'étude.

BVAS : Birmingham Vasculitis Activity Score / CSO : Corticostéroïdes Oraux, IL-5 : Interleukine 5

§ rechute définie comme l'aggravation ou la persistance de la maladie active depuis la dernière visite et justifiant d'une augmentation de la posologie de CSO et/ou d'immunosuppresseurs et/ou d'une hospitalisation

### 1 dose fixe en injection sous-cutanée toutes les 4 semaines

Adultes et adolescents âgés de 12 ans et plus :

1 dose fixe de 300 mg en sous-cutanée

Enfants pesant ≥ 40 kg : 1 dose fixe de 200 mg en sous-cutanée

Enfants âgés de 6 à 11 ans :

Enfants pesant < 40 kg : 1 dose fixe de 100 mg en sous-cutanée



ADMINISTRATION PAR LE PATIENT OU UN AIDANT (ou le professionnel de santé)

Stylo prérempli



Seringue préremplie



Nucala est destiné à un traitement au long cours. La nécessité de poursuivre le traitement doit être réévaluée par le médecin au minimum une fois par an, selon un rythme déterminé en fonction de la gravité de la maladie et de l'amélioration du contrôle des symptômes. La nécessité de poursuivre le traitement doit être évaluée chez les patients qui développent des manifestations de granulomatose éosinophilique avec polyangéite menaçant le pronostic vital compte tenu du fait que, Nucala n'a pas été étudié dans cette population.

Nucala n'est pas indiqué dans la granulomatose éosinophilique avec polyangéite pour les moins de 6 ans

### Conditions de prescription et de délivrance

- Liste I
- Médicament soumis à prescription initiale hospitalière annuelle
- Prescription initiale et renouvellement réservés aux spécialistes en pneumologie, en pédiatrie, en allergologie, en médecine interne, en dermatologie, en hématologie ou en oto-rhino-laryngologie.

- Remboursé Séc. Soc. 65% et agréé collect chez les patients âgés de 6 ans et plus, en traitement additionnel des formes récidivantes ou réfractaires de la granulomatose éosinophilique avec polyangéite.
- Prix public : 947,06 € - Coût de traitement journalier par injection : 33,82 € (hors honoraires de dispensation)
- Nucala doit être prescrit sur une ordonnance d'exception (à 4 volets)

### Pour une information complète,

veuillez consulter la documentation disponible sur le stand, dans la salle ou en flashant ce QR code :



Département  
Information et  
Accueil  
Médical

Des réponses à  
vos questions au  
01 39 17 84 44

Fax : 01 39 17 84 45  
e-mail : [diam@gsk.com](mailto:diam@gsk.com)  
Du lundi au vendredi  
de 9h30 à 18h00

Médicament d'exception : prescription dans le respect des termes de la Fiche d'Information Thérapeutique

Déclarez immédiatement tout effet indésirable suspecté d'être dû à un médicament à votre Centre régional de pharmacovigilance (CRPV) ou sur <https://signalement-sante.gouv.fr>

1. Wechsler ME et al. Mepolizumab or Placebo for Eosinophilic Granulomatosis with Polyangiitis. N Eng J Med. 2017;376:1921-1932. Étude MIRRA retenue lors de l'évaluation de l'AMM et du dossier de Transparence.

2. Résumé des caractéristiques du produit Nucala.

3. Avis de la Commission de la Transparence de Nucala du 20/04/2022 dans l'indication granulomatose éosinophilique avec polyangéite.

## Mer. 5 juillet

COM. ORALE 1	p. 38
COM. ORALE 2	p. 40
COM. ORALE 3	p. 42
COM. ORALE 4	p. 43

## Jeu. 6 juillet

COM. ORALE 5	p. 45
COM. ORALE 6	p. 46
COM. ORALE 7	p. 47
COM. ORALE 8	p. 49

## Ven. 7 juillet

COM. ORALE 9	p. 50
COM. ORALE 10	p. 52
COM. ORALE 11	p. 53



MER. 5 JUILLET 2023

14H45 > 16H15 | **AUDITORIUM - COMMUNICATIONS ORALES 1 - VASCULARITES**

Modérateurs : Jean-Christophe LEGA &amp; Quentin BODARD

**CO028. Evaluation en vie réelle du schéma de corticothérapie à dose réduite selon l'étude PEXIVAS au cours de la granulomatose avec polyangéite et de la polyangéite microscopique**

Auteur(s) : S. Nagle (Paris, France), Y. Nguyen (Villejuif, France), X. Puéchal (Paris, France), D. Titeca-Beauport (Amiens, France), T. Crépin, (Besançon, France), R. Mesbah (Boulogne-sur-Mer, France), I. Boudhabhay (Paris, France), G. Pugnet (Toulouse, France), C. Lebas (Lille, France), A. Néel (Nantes, France), A. Karras (Paris, France), E. Hachulla (Lille, France), J. Woessner (Avignon, France), R. Borie (Paris, France), S. Vinzio (Grenoble, France), J.B. Gouin (Vannes, France), S. Melboucy-Belkhir (Bondy, France), T. Goulenok (Paris, France), M.J. Guerry (Valenciennes, France), B. Terrier, Pour Le Groupe Français D'étude Des Vascularites (Paris, France)

**CO029. Prévalence et incidence de la granulomatose éosinophilique avec polyangéite et description des cas incidents en France**

Auteur(s) : B. Terrier (Paris, France), A. Brouquet (Oullins, France), S. Tauty (Oullins, France), F. Bugnard (Oullins, France), L. Guillevin (Paris, France), C. Taillé (Paris, France), V. Cottin (Bron, France), X. Puéchal (Paris, France)

**CO030. Pronostic de la granulomatose éosinophilique avec polyangéite en France : données sur 1650 cas incidents issus du SNDS**

Auteur(s) : B. Terrier (Paris, France), A. Brouquet (Oullins, France), S. Tauty (Oullins, France), F. Bugnard (Oullins, France), L. Guillevin (Paris, France), X. Puéchal (Paris, France), C. Taillé (Paris, France), V. Cottin (Bron, France)

**CO031. Étude de la balance bénéfice-risque du dupilumab au cours de la granulomatose éosinophilique avec polyangéite (GEPa) réfractaire**

Auteur(s) : B. Molina (Paris, France), R. Padoan (Lancenoigo, Italie), M.L. Urban (Florence, Italie), P. Novikov (Moscou, Fédération de Russie), C. Taillé (Paris, France), N. Schleinitz (Marseille, France), C. Christides (Avignon, France), B. Godeau (Créteil, France), S. Marchand-Adam (Tours, France), H. Gil (Besançon, France), V. Cottin (Bron, France), C.A. Durel (Lyon, France), B. Lerais (Brest, France), M. Ruivard (Clermont-Ferrand, France), M. Groh (Suresnes, France), M. Samson (Dijon, France), P. Cohen (Paris, France), A. Néel (Nantes, France), L. Bouillet (Grenoble, France), B. Terrier (Paris, France)

**CO032. Granulomatose éosinophilique avec polyangéite (GEPa) : traitement par benralizumab**

Auteur(s) : A. Cottu (Paris, France), M. Groh (Suresnes, France), S. Marchand-Adam (Tours, France), V. Cottin (Bron, France), L. Guillevin (Paris, France), E. Lazaro (Bordeaux, France), X. Puéchal (Paris, France), J.P. Martellosio (Poitiers, France), C.A. Durel (Lyon, France), P. Cathébras (Saint-Étienne, France), H. Yldiz (Bruxelles, Belgique), N. Belfeki (Melun, France), F. Lifermann (Dax, France), G. Pugnet (Toulouse, France), S. Jouneau (Rennes, France), S. Nicolas (Tours, France), C. Dupin (Paris, France), C. Taillé (Paris, France), M. SAMSON (Dijon, France), B. Terrier (Paris, France)

**CO033. Traitements et complications observées au cours de la prise en charge de la granulomatose éosinophilique avec polyangéite : étude chez 1650 cas incidents issus du SNDS**

Auteur(s) : B. Terrier (Paris, France), A. Brouquet (Oullins, France), S. Tauty (Oullins, France), F. Bugnard (Oullins, France), L. Guillevin (Paris, France), V. Cottin (Bron, France), X. Puéchal (Paris, France), C. Taillé (Paris, France)

**CO034. Pronostic rénal en fonction du recours initial à la dialyse chez les patients atteints de vascularites associées aux ANCA**

Auteur(s) : M. Vignac (Paris, France), D. Nezam (Rouen, France), P. Morel (Paris, France), D. Titeca-Beauport (Amiens, France), S. Faguer (Toulouse, France), A. Karras (Paris, France), J. Salignac (Marseille, France), N. Jourde-Chiche (Marseille, France), F. Maurier (Metz, France), H. Sakhi (Créteil, France), K. El Karoui (Créteil, France), R. Mesbah (Boulogne-sur-Mer, France), P.L. Carron (La Tronche, France), V. Audard (Créteil, France), D. Ducloux (Besançon, France), R. Paule (Suresnes, France), J.F. Augusto (Angers, France), J. Aniot (Clermont-Ferrand, France), R. Porcher (Paris, France), B. Terrier (Paris, France)

**CO035. Neutropénies associées aux anticorps anti-cytoplasme des polynucléaires neutrophiles (ANCA)**

Auteur(s) : M. Fournier (Paris, France), F. Sicre De Fontbrune (Paris, France), P. Coppo (Paris, France), C. Fontenaille (Marseille, France), M. Ebbo (Marseille, France), J. Dion (Toulouse, France), G. Socié (Paris, France), F. Jardin (Rouen, France), T. Moulinet (Vandœuvre-lès-Nancy, France), N. Martis (Nice, France), J.B. Arlet (Paris, France), B. Terrier (Paris, France)

**CO036. Pronostic et évolution des patients présentant initialement une vascularite carotidienne isolée**

Auteur(s) : A. Hankard (Caen, France), G. Maalouf (Paris, France), L. Jaber (PARIS, France), O. Espitia (Nantes, France), C. Agard (Nantes, France), H. De Boysson (Lisieux, France), A. Aouba (Caen, France), K. Sacre (Paris, France), T. Papo (Paris, France), G. Leroux (Paris, France), A.C. Desbois (Paris, France), A. Le Joncour (PARIS, France), A. Mirouse (Paris, France), L. Chiche (Paris, France), J. Gaudric (Paris, France), S. Boussouar (Paris, France), A. Redheuil (Paris, France), M. Bravetti (Paris, France), P. Cacoub (PARIS, France), D. Saadoun (PARIS, France)

Les Communications Affichées sont disponibles en format e-Poster :

-> **pendant** le congrès sur les bornes dédiées à cet effet dans l'espace exposant (cf plan page 10)-> **et après** le congrès sur le site internet officiel : [snfmiLaRoche2023.com](http://snfmiLaRoche2023.com) & sur l'application du congrès :

14H45 > 16H15 | **SALLE LES BALEINES****COMMUNICATIONS ORALES 2 - RECHERCHE FONDAMENTALE**

Modérateurs : Mickael MARTIN &amp; Benjamin CHAIGNE

**CO037. Etude transcriptomique spatiale d'artère temporale : nouvelles informations sur le processus de l'artérite à cellules géantes**

Auteur(s) : S. Parreau (Limoges, France), E. Molina (La Jolla, États-Unis), S. Dumonteil (Limoges, France), R. Goulabchand (Nîmes, France), T. Naves (Limoges, France), M. Bois (Rochester, États-Unis), A. Fauchais (Limoges, France), E. Liozon (Limoges, France), M.O. Jauberteau (Limoges, France), C. Weyand (Rochester, États-Unis), K.H. Ly (Limoges, France)

**CO038. Impact thérapeutique des cellules stromales mésenchymateuses adipocytaires sur les sous-populations myéloïdes dans des modèles murins de sclérodémie**

Auteur(s) : F. Zimmermann (Rennes, France), L. Morin (Rennes, France), L. Marie (Rennes, France), J. Gauthier (Rennes, France), L. Séverine (Rennes, France), E. Dessauge (Rennes, France), T. Lejeune (Rennes, France), C. Delaloy (Rennes, France), K. Tarte (Rennes, France), A. Lescoat (Rennes, France), V. Lecureur (Rennes, France)

**CO039. L'infection par Omicron BA.1 des sujets préalablement vaccinés induit une modification à long terme du répertoire des lymphocytes B mémoires**

Auteur(s) : A. Sokal (Clichy, France), G. Barba-Spaeth (Paris, France), L. Hunault (Paris, France), I. Fernandez (Paris, France), M. Broketa (Paris, France), A. Meola (Paris, France), S. Fourati (Paris, France), I. Azzaoui (Créteil, France), A. Roeser (Paris, France), E. Crickx (Créteil, France), M. Fournier (Paris, France), M. Michel (Créteil, France), B. Godeau (Créteil, France), Y. Nguyen (Clichy, France), C.A. Reynaud (Paris, France), J.C. Weill (Paris, France), F. Rey (Paris, France), P. Bruhns (Paris, France), P. Chappert (Paris, France), M. Mahevas (Créteil, France)

**CO040. Hyperactivité monocytaire et dysfonction endothéliale dans l'angioedème bradykinique héréditaire : étude MONOBRAD**

Auteur(s) : N. Ozanne (Rouen, France), J. Bellien (Rouen, France), M. Jacob (Rouen, France), S. Renet (Rouen, France), S. Fraineau (Rouen, France), N. Perzo (Rouen, France), G. Armengol (Rouen, France)

**CO041. Prévalence des autoanticorps anti-IFNs de type I dans une cohorte prospective de patients ambulatoires dans un service de médecine interne à Paris**

Auteur(s) : B. Amador Borrero (Paris, France), A. Gervais (Paris, France), E. Rubenstein (Nîmes, France), P. Lazereanu (Paris, France), C. Comarmond (Paris, France), R. Burlacu (Paris, France), A. Lopes (Paris, France), N. Kladoum (Paris, France), A. Depond (Paris, France), A. Vanjak (Paris, France), B. William (Paris, France), V. Bourdin (Le Kremlin-Bicêtre, France), E. Jouanguy (Paris, France), A. Puel (Paris, France), L. Abel (Paris, France), S. Mouly (Paris, France), J.L. Casanova (Paris, France), D. Sene (Paris, France), K. Champion (Paris, France), P. Bastard (Paris, France)

**CO042. Caractérisation des sous-populations monocytaires circulantes au cours du purpura thrombopénique immunologique**

Auteur(s) : G. Volle (Créteil, France), S. Tarfi (Créteil, France), N. Limal (Créteil, France), E. Crickx (Créteil, France), S. Guillet (Créteil, France), B. Godeau (Créteil, France), M. Mahevas (Créteil, France), O. Wagner-Ballon (Créteil, France), M. Michel (Créteil, France)

**CO043. L'étude des sous-populations lymphocytaires sanguines chez les patients adultes traités par rituximab pour une thrombopénie auto-immune pourrait prédire la réponse à six mois : proposition du score des 3 facteurs « S3F »**

Auteur(s) : E. Riviere (Pessac, France), R. Thiebaut (Bordeaux, France), E. Lazaro (Pessac, France), A. Guy (Pessac, France), C. James (Pessac, France), O. Mansier (Pessac, France), P. Blanco (Bordeaux, France), J.F. Viillard (Pessac, France)

**CO044. Induction des lymphocytes T régulateurs par l'interleukine-2 à faible dose dans la sclérodémie systémique : étude interventionnelle ouverte de phase I-IIa**

Auteur(s) : F. Barde (Paris, France), R. Lorenzon (Paris, France), E. Vicaut (Paris, France), S. Riviere (Paris, France), P. Cacoub (Paris, France), C. Cacciatori (Paris, France), M. Rosenzweig (Paris, France), A. Daguanel-Nguyen (Paris, France), D. Klatzmann (Paris, France), O. Fain (Paris, France), A. Mekinian (Paris, France)

**CO045. Analyse intermédiaire de la tolérance et des paramètres hématologiques de patients atteints du syndrome APDS traités par lenionisib, inhibiteur de PI3K $\alpha$ , dans une étude d'extension ouverte à long terme**

Auteur(s) : V.K. Rao, (Bethesda, États-Unis), J. Rodina (Moskva, Fédération de Russie), S. Webster (Bethesda, Maryland, États-Unis, États-Unis), A. Sediva (Prague, République Tchèque), A. Plebani (Brescia, Italie), C. Shutz (Dresden, Allemagne), V. Dalm (Rotterdam, Pays-Bas), A. Shcherbina (Moskva, Fédération de Russie), A. Trizzino (Palermo, Italie), E. Kulm (Bethesda, États-Unis), J. Körholz (Dresden, Allemagne), V. Lougaris (Brescia, Italie), D. VANDIER (Leyde, Pays-Bas), X. Amores (Leiden, Pays-Bas), G. Uzel (Bethesda, Maryland, États-Unis, États-Unis)

Les **Communications Affichées** sont disponibles en format e-Poster :-> **pendant** le congrès sur les bornes dédiées à cet effet dans l'espace exposant (cf plan page 10)-> **et après** le congrès sur le site internet officiel : [snfmiLaRoche2023.com](http://snfmiLaRoche2023.com) & sur l'application du congrès :



## 14H45 > 16H15 | SALLE CASOAR COMMUNICATIONS ORALES 3 - ONCOLOGIE ET ONCOHÉMATOLOGIE DU SUJET ÂGÉ

Modératrices : Evelyne LIUU & Anne-Laure COUDERC

### CO046. Impact de la réalité virtuelle thérapeutique dans la gestion de la douleur et de l'anxiété liées aux soins en hématologie : focus chez les patients âgés de 75 ans et plus

Auteur(s) : H. Vanquaethem (Paris, France), A.L. Septans (Le Mans, France), K. Le Du (Nantes, France)

### CO047. Syndrome d'activation macrophagique associé aux inhibiteurs du checkpoint immunologique : étude de pharmacovigilance et revue de la littérature

Auteur(s) : L. Diaz (Montpellier, France), B. Jauzelon (Montpellier, France), A.C. Dillies (Montpellier, France), C. Lesouder (Montpellier, France), J.L. Faillie (Montpellier, France), A. Maria (Montpellier, France), P. Palassin (Montpellier, France)

### CO048. Apport de la biopsie nerveuse dans le diagnostic des neuropathies périphériques associées aux désordres hématologiques lymphoïdes : une analyse rétrospective de 97 cas

Auteur(s) : L. Bicart-See (Le Kremlin Bicêtre, France), C. Adam, (Le Kremlin-Bicêtre, France), F. Urbain (Le Kremlin-Bicêtre, France), D. Adams (Le Kremlin Bicêtre, France), A. Echaniz Laguna (Le Kremlin Bicêtre, France), C. Labeyrie (Le Kremlin Bicêtre, France), N. Noel (Le Kremlin-Bicêtre, France)

### CO049. Prédiction des toxicités auto-immunes aux immunothérapies anti-cancéreuses

Auteur(s) : N. Yatim (Paris, France), C. Lebbe, (Paris, France), D. Duffy (Paris, France)

### CO050. Immunothérapie chez les patients de 70 ans et plus : évaluation des pratiques onco-gériatriques et toxicité

Auteur(s) : A. Forestier (Lille, France), A. Broyelle, (Lille, France), P.Y. Cren, (Lille, France), A. Villain (Lille, France), M.C. Le Deley (Lille, France), N. Penel (Lille, France)

### CO051. La carence martiale est-elle associée à une meilleure survie en oncogériatrie ?

Auteur(s) : J. Tisserand (Poitiers, France), V. Randrian (Poitiers, France), M. Paccalin (Poitiers, France), M. Arviset (Rocheffort, France), A. Fourmy (Poitiers, France), V. Arriudarré (Poitiers, France), A. Jamet (Poitiers, France), Y. Moreno (Poitiers, France), S. Valéro (Poitiers, France), E. Liuu, (Poitiers, France)

### CO052. Facteurs associés à la survenue d'une infection sévère chez les patients âgés de plus de 75 ans, atteints d'une maladie auto-immune et traités par Rituximab. Cohorte RituximAge, 2008-2018

Auteur(s) : G. Martin-lecamp (Bordeaux, France), J. Prola (Bordeaux, France), A. Lafargue (Bordeaux, France), E. Lazaro (Bordeaux, France), E. Meriglier (Bordeaux, France), L. Barthod (Bordeaux, France), P. Mercié (Bordeaux, France), A. Saunier (Périgueux, France), S. Pedebosq (Bordeaux, France), F. Bonnet (Bordeaux, France), M.A. Vandenhende (Bordeaux, France)

### CO053. Thrombopénie immunologique après allogreffe de cellules souches hématopoïétiques : une manifestation rare mais potentiellement sévère

Auteur(s) : A.T. Legal (Toulouse, France), J. Dion (Toulouse, France), P. Cougoul (Toulouse, France), F. THERME (Toulouse, France), S. Agullo (Toulouse, France), V. Rivet (Toulouse, France), K. Delavigne (Toulouse, France), A. Pastissier (Toulouse, France), C. Borel (Toulouse, France), A. Huynh (Toulouse, France), S. Guenounou (Toulouse, France), O. Beynerauzy (Toulouse, France), T. comont (Toulouse, France)

### CO054. Maladies Thyroïdiennes après autogreffe de cellules souches hématopoïétiques pour une maladie auto-immune, étude rétrospective

Auteur(s) : M. Puyade (Poitiers, France), C. Smith, (Ottawa, Canada), L. Hamelin (Ottawa, Canada), L. Quatermain (Ottawa, Canada), H. Atkins, (Ottawa, Canada)

## 14H45 > 16H15 | SALLE LE RICHELIEU COMMUNICATIONS ORALES 4 - MÉDECINE INTERNE

Modératrices : Frédérique ROY-PEAUD & Emmanuelle LE MOIGNE

!! SESSION VICTIME DE SON SUCCÈS >> REDIFFUSION EGALEMENT EN DIRECT EN SALLE L'EIDER

### CO001. Efficacité et tolérance d'adalimumab dans l'infertilité présumée d'origine immunitaire : étude prospective française multicentrique

Auteur(s) : N. Abisror (Paris, France), M. Cheloufi, (Paris, France), C. Mcavoy (Paris, France), A.F. Guédon (Paris, France), J. Cohen (Paris, France), L. Selleret (Paris, France), L. Melle, (Paris, France), K. Kolanska (Paris, France), A.G. Cordier, (Paris, France), O. Fain (Paris, France), G. Kayem (Paris, France), A. Mekinian (Paris, France)

### CO002. Prévalence élevée du syndrome pulmonaire interstitiel échographique chez les patients atteints de sclérodémie systémique présentant une tomodensitométrie pulmonaire et des épreuves fonctionnelles respiratoires normales

Auteur(s) : C. Mercier (Tours, France), B. Thoreau (Paris, France), T. Flament (Tours, France), S. Legué (Tours, France), A. Pearson (Tours, France), S. Jobard (Tours, France), S. Marchand-Adam (Tours, France), L. Plantier (Tours, France), E. Diot (Tours, France)

### CO003. Evaluation de l'atteinte neurologique centrale de la sclérodémie systémique : existe-t-il une neurosclérodémie ?

Auteur(s) : N. Perrard (Lille, France), C. Moroni (Lille, France), P. Jissendi (Bruxelles, Belgique), E. Gerardin (Rouen, France), F. Warembourg (Lille, France), O. Cottencin (Lille, France), X. Leclerc (Lille, France), H. Zephir (Lille, France), F. Pasquier (Lille, France), O. Outteryck (Lille, France), I. Marie (Rouen, France), J. Labreuche, (Lille, France), H. Chouiki (Lille, France), D. Deplanque (Lille, France), E. Hachulla (Lille, France), J.P. Pruvo (Lille, France), D. Launay (Lille, France)

### CO004. Détermination de sous-groupes phénotypiques distincts de patients atteints de Syndrome de Sjögren primitif à l'aide d'une analyse en clusters, à partir de manifestations cliniques et biologiques : données de 458 patients de la cohorte de Paris Saclay

Auteur(s) : Y. Nguyen (Le Kremlin-Bicêtre, France), G. Nocturne (Le Kremlin-Bicêtre, France), F. Desmoulins (Le Kremlin Bicêtre, France), J. Henry (Le Kremlin Bicêtre, France), R. Belkhir (Le Kremlin Bicêtre, France), E. Berge (Le Kremlin Bicêtre, France), X. Mariette (Le Kremlin-Bicêtre, France), R. Seror (Le Kremlin-Bicêtre, France)

### CO005. REUSSI protocole: RElevance of UltraSonography for assessing Salivary gland Involvement in systemic sclerosis (SSc), results from a multicenter cross-sectional pilot study

Auteur(s) : F. Zimmermann (Rennes, France), F. Robin (rennes, France), C. Cazalets (Rennes, France), R. Garlandézec (Rennes, France), S. Jousse Joulin (Brest, France), E. Diot (Tours, France), A. Bleuzen (Tours, France), C. De Moreuil (Brest, France), N. Belhomme (Rennes, France), G. Coiffier (Rennes, France), A. Lescoat (Rennes, France)

### CO006. Incidence des maladies vasculaires chez les patients atteints du syndrome de Sjögren primaire : Une étude de cohorte basée sur la population danoise de 1996 à 2018

Auteur(s) : P. Loiseau (Strasbourg, France), R.W. Thomsen (Aarhus, Danemark), A. Mailhac (Aarhus, Danemark), H.T. Sørensen (Aarhus, Danemark), E. Andres (Strasbourg, France), J. Schmidt (Amiens, France), P. Duhaut (Amiens, France)

### CO007. Impact de la stratégie de traitement du lymphome sur la réponse hématologique et l'activité de la maladie auto-immune chez les patients atteints d'un syndrome de Sjögren

Auteur(s) : J. Rocca (Paris, France), M. Beydon (Paris, France), V. Le Guern (Paris, France), E. Hachulla (Lille, France), J.J. Dubost (Clermont-Ferrand, France), S. Jousse Joulin (Brest, France), V. Devauchelle-Pensec (Brest, France), J.E. Gottenberg (Strasbourg, France), O. Vittecoq (Rouen, France), L. Christian (Angers, France), J. Schmidt (Amiens Cedex, France), C. Marcelli (Caen, France), C. Larroche (Bobigny, France), X. Mariette (Le Kremlin-bicêtre, France), R. Seror (Le Kremlin-bicêtre, France), G. Nocturne (Le Kremlin-bicêtre, France)

JEU. 6 JUILLET 2023

11H00 > 12H30 | **AUDITORIUM - COMMUNICATIONS ORALES 5 - LUPUS-MYOSITES**

Modérateurs : Céline DIEVAL &amp; Kim LY

**CO008. Caractéristiques des néoplasies associées au syndrome de Gougerot Sjögren primaires comparaison d'une série de 55 cas avec cancer à 110 témoins sans cancers**

Auteur(s) : R. Goulabchand (Nîmes, France), P. Witkowski (Montpellier, France), K. Henry (Montpellier, France), J. Morel (Montpellier, France), W. Jacot (Montpellier, France), C. Jorgensen (Montpellier, France), A. Le Quellec (Montpellier, France), S. Rivière (Montpellier, France), E. Castille (Montpellier, France), A. Maria (Montpellier, France), V. Rigau (Montpellier, France), P. Guilpain (Montpellier, France)

**CO009. Données histologiques et relations temporelles entre cancers solides et syndrome de Gougerot-Sjögren primaires**

Auteur(s) : P. Witkowski (Montpellier, France), R. Goulabchand (Nîmes, France), J. Morel (Montpellier, France), W. Jacot (Montpellier, France), C. Jorgensen (Montpellier, France), A. Le Quellec (Montpellier, France), S. Rivière (Montpellier, France), E. Castille (Montpellier, France), A. Maria (Montpellier, France), V. Rigau (Montpellier, France), K. Henry (Montpellier, France), P. Guilpain (Montpellier, France)

Les Communications Affichées sont disponibles en format e-Poster :

-> **pendant** le congrès sur les bornes dédiées à cet effet dans l'espace exposant (cf plan page 10)-> **et après** le congrès sur le site internet officiel : [snfmiLaRoche2023.com](http://snfmiLaRoche2023.com) & sur l'application du congrès :**CO055. L'association entre rémission clinique et amélioration de la qualité de vie dans le lupus érythémateux systémique**

Auteur(s) : A. Rajillah (Dijon, France), T. Thibault (Dijon, France), A. Bourredjem (Dijon, France), F. Maurier (Metz, France), D. Wahl (Vandœuvre-lès-Nancy, France), G. Muller (Dijon, France), O. Aumaitre (Clermont-Ferrand, France), P. Sève (Lyon, France), G. Blaison (Colmar, France), J.L. Pennaforte (Reims, France), T. Martin (Strasbourg, France), N. Magy-Bertrand (Besançon, France), S. Audia (Dijon, France), L. Arnaud (Strasbourg, France), Z. Amoura (Paris, France), H. Devilliers (Dijon, France),

**CO056. Anticorps anti-annexines et calcifications artérielles au cours du lupus érythémateux systémique : étude transversale**

Auteur(s) : V. Salle (Amiens, France), J. Schmidt (Amiens, France), I. Marie (Rouen, France), O. Vittecoq (Rouen, France), C. Renard (Amiens, France), C. Presne (Amiens, France), G. Choukroun (Amiens, France), G. Bourdenet (Amiens, France), J. Mardyla (Amiens, France), C. Tribouilloy (Amiens, France), A. Galmiche (Amiens, France), P. Duhaut (Amiens, France), C. Mazière (Amiens, France)

**CO057. Valeur pronostique et facteurs prédictifs d'une altération de la DLCO au cours du lupus érythémateux systémique**

Auteur(s) : E. Le Tallec (Rennes, France), C. Bourg (Rennes, France), G. Bouzillé (Rennes, France), N. Belhomme (Rennes, France), E. Le Pabic (Rennes, France), S. Guillot (Rennes, France), C. Droitcourt (Rennes, France), S. Jouneau (Rennes, France), E. Donal (Rennes, France), A. Lescoat (Rennes, France)

**CO058. Les facteurs associés à l'atteinte cardiaque au cours du lupus**

Auteur(s) : N. Oubelkacem (Fès, Maroc), M. Ouazzani (Fès, Maroc), N. Alami (Fès, Maroc), Z. Khammar (Fès, Maroc), R. Berrady (Fès, Maroc)

**CO059. Hypertension artérielle pulmonaire de la connectivite mixte: une étude Française multicentrique**

Auteur(s) : B. Chaigne (Paris, France), K. Chevalier (Boulogne-Billancourt, France), A. Boucly (Paris, France), C. Agard (Nantes, France), A. Baudet (Metz-Tessy, France), A. Bourdin (Montpellier, France), C. Chabanne (Rennes, France), V. Cottin (Bron, France), P. Fesler (Montpellier, France), F. Goupil (Le Mans, France), P. Jégo (Rennes, France), D. Launay (Lille, France), H. Levesque (Rouen, France), A. Maurac (Bordeaux, France), S. Mohamed (Vandœuvre-lès-Nancy, France), C. Tromeur (Brest, France),

L. Rottat (Le Kremlin-Bicêtre, France), O. Sitbon (Le Kremlin-Bicêtre, France), M. Humbert (Le Kremlin-Bicêtre, France), L. Mouthon (Paris, France)

**CO060. LUPUSCOPE : enquête sur l'observance thérapeutique et les croyances vis-à-vis des traitements auprès de patients avec un lupus systémique**

Auteur(s) : H. Devilliers (Dijon, France), P. Pujol (Rueil-Malmaison, France), M. Rullan Borrás (Rueil-Malmaison, France), P. Gelin (Issy-les-Moulineaux, France), M. Denigot (Issy-les-Moulineaux, France), M. Riviere (Metz, France), Z. Amoura (Paris, France)

**CO061. Risque de poussée de lupus érythémateux systémique après réduction ou arrêt de l'hydroxychloroquine pour raison ophtalmologique : données de l'étude prospective PERFOCTAPS**

Auteur(s) : J. Marques Dias (Lisbonne, Portugal), K. Chevalier (Paris, France), V. Vasseur (Paris, France), E. Laumonier (Paris, France), S. Derrien (Paris, France), N. Morel (Paris, France), V. Le Guern (Paris, France), A. Mathian (Paris, France), L. Mouthon (Paris, France), M. Mauget-Faysse (Paris, France), Y. Nguyen (Paris, France), N. Costedoat-Chalumeau (Paris, France)

**CO062. Profil immuno-clinique des patients avec des anticorps anti-Jo1 positifs**

Auteur(s) : F.E. Eddehbi (Marrakech, Maroc), A. Salami (Marrakech, Maroc), F. Idam (Marrakech, Maroc), R. Hazime (Marrakech, Maroc), B. Admou (Marrakech, Maroc)

**CO063. Les patients atteints de myosites avec une atteinte cardiaque infraclinique au diagnostic sont plus à risque de présenter des événements cardiovasculaires au cours de leur suivi que les patients sans atteinte cardiaque au diagnostic**

Auteur(s) : C. Kasser (Paris, France), A.F. Guédon (Paris, France), A. Mekinian (Paris, France)



11H00 > 12H30 | **SALLE LE RICHELIEU**COMMUNICATIONS ORALES 6 - **ARTÉRITES À CELLULES GÉANTES**

Modérateurs : Christian AGARD &amp; Jean-Philippe MARTELLOSO

!! SESSION VICTIME DE SON SUCCÈS &gt;&gt; REDIFFUSION ÉGALEMENT EN DIRECT EN SALLE L'EIDER

**CO064.** Concordance inter et intra-observateur de l'échographie de contraste dans l'artérite à cellules géantes

Auteur(s) : O. Espitia (Nantes, France), O. Robin (Nantes, France), J. Hersant (Angers, France), C. Roncato (La Rochelle, France), G. Gautier (Nantes, France), A. Raimbeau (Nantes, France), F.X. Lapébie (Limoges, France)

**CO065.** Validation d'un algorithme diagnostique de l'Artérite Giganto-Cellulaire basé sur l'Échographie-Doppler Couleur des artères temporales : résultats de l'étude ECHORTON

Auteur(s) : G. Denis (Rochefort, France), C. Allix-Béguet (La Rochelle, France), O. Espitia (Nantes, France), C. Dieval (Rochefort, France), B. Gombert (La Rochelle, France), F. Lorcerie (La Rochelle, France), C. Toquet (Nantes, France), J.M. Goujon (Poitiers, France), G. Durand (Poitiers, France), C. Lormeau (Niort, France), A. Grenot-Mercier (Niort, France), R. El-Khoury (Niort, France), A. Riche (Angoulême, France), F. Hospital (Angoulême, France), S. Visée (Angoulême, France), M.L. Auriault (La Rochelle, France), M. Roncato-Saberan (La Rochelle, France), C. Thollot-Karolewicz (Poitiers, France), P. Roblot (Poitiers, France), C. Roncato (La Rochelle, France)

**CO066.** Evaluation de l'association du score de probabilité diagnostique GCAPS et de l'IRM haute résolution au sein d'une population suspecte d'artérite à cellules géantes dans le cadre d'une filière de diagnostic rapide

Auteur(s) : M. Nicolich (Paris, France), A. Baber (Paris, France), G. Clavel (Paris, France), A. Lecler (Paris, France), T. Chazal (Paris, France)

**CO067.** Définition de seuils semi-quantitatifs basés sur l'analyse ROC de la TEP au [18F]FDG pour la définition de l'aortite dans l'artérite à cellules géantes

Auteur(s) : O. Espitia (Nantes, France), J. Schanus (Nantes, France), C. Agard (Nantes, France), F. Kraber-Boderé (Nantes, France), A.F. Guédon (Paris, France), A. Bénichou (Nantes, France), J.M. Serfaty (Nantes, France), B. Jamet (Nantes, France)

**CO068.** Caractéristiques et profils évolutifs des patients avec un diagnostic récent d'artérite à cellules géantes, étude NEWTON

Auteur(s) : N. Lomba Goncalves (Paris, France), V.T. Tran (Paris, France), J. Chauffier (Paris, France), V. Bourdin (Le Kremlin-Bicêtre, France), R. Burlacu (Paris, France), N. Kladoum (Paris, France), A. Vanjak (Paris, France), W. Bigot (Paris, France), K. Champion (Paris, France), B. Amador-Borrero (Paris, France), A. Lopes (Paris, France), A. Depont (Paris, France), O. Mangin (Paris, France), H. Adle Biassette (Paris, France), A. Boutigny (Paris, France), S. Bonnin (Paris, France), L. Neumann (Paris, France), S. Mouly (Paris, France), D. Sene (Paris, France), C. Comarmond (Paris, France)

**CO069.** Rechutes d'artérite à cellules géantes : une étude monocentrique de 48 patients et 74 épisodes de rechute

Auteur(s) : A. Baber (Paris, France), G. Clavel (Paris, France), T. Leturcq (Paris, France), A. Lecler (Paris, France), C. Vignal-Clermont (Paris, France), T. Chazal (Paris, France)

**CO070.** Caractéristiques des rechutes chez les patients avec un diagnostic récent d'artérite à cellules géantes, étude Re-NEWTON

Auteur(s) : N. Lomba Goncalves (Paris, France), V.T. Tran (Paris, France), J. Chauffier (Paris, France), V. Bourdin (Le Kremlin-Bicêtre, France), N. Kladoum (Paris, France), A. Vanjak (Paris, France), L. Neumann (Paris, France), W. Bigot (Paris, France), R. Burlacu (Paris, France), K. Champion (Paris, France), A. Lopes (Paris, France), A. Depont (Paris, France), B. Amador-Borrero (Paris, France), O. Mangin (Paris, France), H. Adle Biassette (Paris, France), A. Boutigny (Paris, France), S. Bonnin (Paris, France), S. Mouly (Paris, France), D. Sene (Paris, France), C. Comarmond (Paris, France)

**CO071.** Association entre infections et risque d'artérite à cellules géantes et/ou de pseudopolyarthrite rhizomélique : revue systématique et méta-analyse

Auteur(s) : L. Pacoureaux (Villejuif, France), F. Barde (Villejuif, France), R. Seror (Le Kremlin-Bicêtre, France), Y. Nguyen (Villejuif, France)

**CO072.** Efficacité et tolérance de RITUXIMAB dans l'artérite de Takayasu : étude multicentrique européenne

Auteur(s) : A. Mekinian (Paris, France), D. Saadoun (PARIS, France)

11H00 > 12H30 | **SALLE LES BALEINES**COMMUNICATIONS ORALES 7 - **BIOTHÉRAPIES**

Modérateurs : Amandine PERIER &amp; Estibaliz LAZARO

**CO073.** Facteurs de risque d'hypogammaglobulinémie au cours des vascularites associées aux ANCA et association avec le risque de rechute et d'infections sévères

Auteur(s) : J. Liberatore (Angoulême, France), Y. Nguyen (Paris, France), J. Hadjadj (Paris, France), P. Cohen (Paris, France), L. Mouthon (Paris, France), X. Puéchal (Paris, France), L. Guillevin (Paris, France), B. Terrier (Paris, France)

**CO074.** Infections sévères à entérovirus chez les patients traités par rituximab pour une maladie auto-immune : série de cas et revue de la littérature

Auteur(s) : G. Martin de Frémont (Paris, France), A. Mirand (Clermont-Ferrand, France), A.S. L'honneur (Paris, France), B. Dunoqué (Paris, France), D. Boutboul (Paris, France), M.M. Farhat (Lille, France), E. Hachulla (Lille, France), M. Lazrek (Lille, France), V. Rieu (Clermont-Ferrand, France), A. Mathian (Paris, France), H. Chaussade (Bordeaux, France), S. Burrel (Bordeaux, France), A. Desclaux (Bordeaux, France), A. Ruet (Bordeaux, France), A. Lemaignan (Tours, France), M. Le Besnerais (Rouen, France), F. Coury (Pierre-Bénite, France), L. Mouthon (Paris, France), B. Terrier (Paris, France), J. Hadjadj (Paris, France)

**CO075.** Balance bénéfice-risque de l'utilisation du rituximab dans le traitement de la polyarthrite rhumatoïde en vie réelle : données de 1984 patients du registre AIR-PR (AutoImmunité et Rituximab)

Auteur(s) : Y. Nguyen (Le Kremlin-Bicêtre, France), X. Mariette (Le Kremlin-Bicêtre, France), J.E. Gottenberg (Strasbourg, France), M. Iudici (Paris, France), J. Morel (Montpellier, France), O. Vittecoq (Rouen, France), A. Constantin (Toulouse, France), R.M. Flipo (Lille, France), T. Schaevebeke (Bordeaux, France), J. Sibilia (Strasbourg, France), P. Ravaut (Paris, France), R. Porcher (Paris, France), R. Seror (Le Kremlin-Bicêtre, France)

**CO076.** Incidence et facteurs de risque d'infection sévère à SARS-CoV-2 chez les patients traités par rituximab pour une cytopénie auto-immune : étude rétrospective multicentrique de 222 patients

Auteur(s) : B. Sorin (Créteil, France), L. Gaigne (Marseille, France), M. Garzaro (Paris, France), F. Roy-Peaud (Poitiers, France), P.Y. Jeandel (Nice, France), A. Mageau (Paris, France), E. Crickx (Créteil, France), A. Dossier (Paris, France), G. Delphine (Paris, France), J. Hadjadj (Paris, France), G. Moulis (Toulouse, France), C. Rasmussen (Paris, France), B. Terrier (Paris, France), M. Ebbo (Marseille, France), B. Bonnotte (Dijon, France), L. Galicier (Paris, France), M. Michel (Créteil, France), M. Mahevas (Créteil, France), J.F. Viillard (Pessac, France), B. Godeau (Créteil, France)

**CO077.** Les anti-CD20 : principal facteur prédictif de réponse vaccinale humorale et cellulaire dans une cohorte de patients atteints de diverses affections dysimmunitaires : une étude prospective en vie réelle

Auteur(s) : T. Escoda (Marseille, France), S. Jordana (Marseille, France), L. Chiche (Marseille, France), M. Delord (Marseille, France), S. Genot (Marseille, France), C. Stavris (Marseille, France), F. Retornaz (Marseille, France), G. Penaranda (Marseille, France), S. Rebaudet (Marseille, France), P. Halfon (Marseille, France)

**CO078.** Complications infectieuses sous tocilizumab et adalimumab dans le traitement de la polyarthrite rhumatoïde : analyse de cohorte rétrospective

Auteur(s) : R. Lee (Melun, France), M. Matta (Melun, France), C. Chakvetadze (Melun, France), B. Lekens (Boulogne-Billancourt, France), S. Diamantis (Melun, France)

**CO079.** Principaux résultats d'APOLLO-B, une étude de phase 3 du patisiran chez des patients atteints d'amylose à transthyrétine avec cardiomyopathie

Auteur(s) : M.S. Maurer (New York, États-Unis), M. Fontana (Londres, Royaume Uni), J. L Berk (Boston, États-Unis), F. Gustafsson (Copenhavn, Danemark), M. Simões (São Paulo, Brésil), M. Grogan (Rochester, États-Unis), F. Fernandes (São Paulo, Brésil), R.L. Gottlieb (Dallas, États-Unis), M. Kubanek (Prague, République Tchèque), S. Poulsen (Aarhus, Danemark), T. Dany (Créteil, France), I. Diemberger (Bologna, Italie), N. Tahara (Kurume, Japon), W.C. Yu (Taïpei, Taiwan (Province de Chine)), W.W. Tang (Cleveland, États-Unis), L. Obici (Pavia, Italie), A. González-Duarte (Ciudad de México, Mexique), S. Yoshiki (Matsumoto, Japon), A.F. Lainé (Paris, France), J.D. Gillmore (Londres, Royaume Uni)

**CO080.** Étude HELIOS-A : Résultats à 18 mois des critères d'évaluation cardiaques exploratoires de l'étude de phase 3 du vutrisiran chez des patients atteints d'amylose héréditaire à transthyréline

Auteur(s) : P. Garcia-Pavia (Majadahonda, Espagne), J.D. Gillmore (Londres, Royaume Uni), P. Kale (Dallas, États-Unis), M.S. Maurer (New York, États-Unis), I. Conceição (Lisbonne, Portugal), M. Dicarli (Boston, États-Unis), S. Solomon (Boston, États-Unis), T. Chen (Cambridge, États-Unis), J. Vest (Cambridge, États-Unis), S. Arum (Cambridge, États-Unis), A.F. Lainé (Paris, France), J. Sionnière (Paris, France), M. Grogan (Rochester, États-Unis)

**CO081.** La prévention à long terme des crises d'AOH par le bérroltrastat est bien tolérée et efficace : résultats de l'étude APeX-S

Auteur(s) : O. Fain (Paris, France), E. Aygören-Pürsün (Frankfurt am Main, Allemagne), M. Manning (Scottsdale, Arizona, États-Unis), B. Desai (Durham, North Carolina, États-Unis), D. Tomita (Durham, North Carolina, États-Unis), D.T. Johnston (Durham, North Carolina, États-Unis), H.H. Li (Chevy Chase, Maryland, États-Unis), S. Kiani-Alikhan (London, Royaume Uni)

Les **Communications Affichées** sont disponibles en format e-Poster :

-> **pendant** le congrès sur les bornes dédiées à cet effet dans l'espace exposant (cf plan page 10)

-> **et après** le congrès sur le site internet officiel : [snfmiLaRoche2023.com](http://snfmiLaRoche2023.com) & sur l'application du congrès :



**11H00 > 12H30 | SALLE CASOAR**  
**COMMUNICATIONS ORALES 8 - SITUATIONS FRÉQUENTES EN MÉDECINE INTERNE**

Modératrices : Justine DAUTREMER & Anne BOURGARIT

**CO082.** Supplémentation en vitamine D et/ou calcium chez les patients atteints de sarcoidose et traités par corticothérapie. Quelles pratiques chez les médecins internistes français ?

Auteur(s) : O. Besnard (Besançon, France), N. Méaux-Ruault (Besançon, France), C. Goga (Besançon, France), H. Gil (Besançon, France), J. Bernard (Besançon, France), N. Magy-Bertrand (Besançon, France)

**CO083.** La carence en vitamine D a-t-elle un impact sur l'éosinophilie sanguine ?

Auteur(s) : L. Kluhs (Saint-Mandé, France), A. Bousquet (Saint-Mandé, France), C. Jamakorzyn (Saint-Mandé, France), C. Glanowski (Saint-Mandé, France), T. Chaara (Saint-Mandé, France), S. Le Burel (Saint-Mandé, France), E. Dutkiewicz (Saint-Mandé, France), A. Viallet (Saint-Mandé, France), H. Vanquaethem (Saint-Mandé, France), L. Bialé (Saint-Mandé, France), H. Nielly (Saint-Mandé, France)

**CO084.** Efficacité de la prise en charge nutritionnelle : étude prospective sur 6 mois, au sein d'une cohorte de 66 patients dénutris

Auteur(s) : M. Gardès (Strasbourg, France), B. Sauer (Strasbourg, France), Y. Tazi (Strasbourg, France), P. Peñaherrera (Strasbourg, France), E. Palacios (Strasbourg, France), R. CEVALLOS (Strasbourg, France)

**CO085.** Comparaison du parcours de soins de patients atteints de fibromyalgie à celui de patients atteints de rhumatismes inflammatoires caractérisés, dans une approche centrée sur le patient, à l'aide d'une analyse quantitative et qualitative

Auteur(s) : A. Kachaner (Paris, France), M. Harim (Créteil, France), C. Alice (Paris, France), A.P. Trouvin (Paris, France), J. Avouac (Paris, France), M.A. Piot (Paris, France), B. Ranque (Paris, France)

**CO086.** Etude d'impact d'un parcours de soins entre la médecine de ville et l'hôpital pour la prise en charge des patients anémisés

Auteur(s) : J. Bitard (Perpignan, France), C. Boutin (Perpignan, France), C. Mollevi (Montpellier, France), R. Outh (Perpignan, France)

**CO087.** Etiologies associées aux hypergamma-globulinémies : caractéristiques biologiques, une étude prospective de cohorte

Auteur(s) : C. Fredon (Poitiers, France), M. Martin (Poitiers, France), C. Baillou (Poitiers, France), M. Binaud (Poitiers, France), J.C. Lecron (Poitiers, France), P. Roblot (Poitiers, France), C. Beuvon (Poitiers, France), M. Puyade (Poitiers, France)

**CO088.** Etat des connaissances des femmes suivies en médecine interne, de l'impact de leur maladie et leurs traitements de fond sur une grossesse

Auteur(s) : M. Rolland (Poitiers, France), O. Souchaud- Debouverie (Poitiers, France), A. Brossard-Violeau (Poitiers, France), P. Roblot (Poitiers, France), M. Martin (Poitiers, France)

**CO089.** Auto-immunité persistante après COVID-19 : étude de cohorte prospective monocentrique

Auteur(s) : V. Salle (Amiens, France), D. Basille (Amiens, France), M. Auquier (Amiens, France), C. Lateur (Amiens, France), G. Bourdenet (Amiens, France), B. Gubler (Amiens, France), S. Devaux (Amiens, France), A. Galmiche (Amiens, France), V. Jounieaux (Amiens, France), C. Andréjak (Amiens, France)

**CO090.** Angioedèmes de la luvette : une série de 54 patients

Auteur(s) : E. Cauchois (Paris, France), E. Ghrenassia (Paris, France), A. Soria (Paris, France), L. Bouillet (Grenoble, France), I. Boccon-Gibod (La Tronche, France), N. Marmion (La Réunion, France), N. Javaud (Colombes, France), G. Delphine (Paris, France), O. Fain (Paris, France)



VEN. 7 JUILLET 2023

## 11H30 &gt; 13H00 | AUDITORIUM - COMMUNICATIONS ORALES 9 - MÉDECINE INTERNE

Modérateurs : Etienne RIVIERE &amp; Pauline MARTINS

**CO010. Proposition d'un nouveau Algorithme diagnostique pour la Maladie de Still de l'adulte**

Auteur(s) : K. Abbaci Daghor (Alger Centre, Algérie), N. Ait Hamadouche (Alger, Algérie), C. Dahou Makhloufi (Alger Centre, Algérie), M. Makrelouf (Alger, Algérie), A. Otmane (Alger, Algérie), S. Moulay (Alger, Algérie), I. Bendimerad (Alger, Algérie), O. F. (Sidi M'Hamed, Algérie), N. Benfenatki (Alger, Algérie), F.Z. Aissat (Alger Centre, Algérie), N. Boukheris (Annaba, Algérie), D. Hakem (Road, Algérie), R. Mamache (Alger, Algérie), N. Laraba (Alger, Algérie), A. Berrah (Alger, Algérie)

**CO011. Analyse topographique et sémiologique comparative des atteintes cutanées des cryoglobulines monoclonales et mixtes**

Auteur(s) : S. Bellaïche (Paris, France), A. De Masson (Paris, France), T. Mahévas (Paris, France), M. Jachiet (Paris, France), F. Chasset (Paris, France), S. Barète (Paris, France), T. Bettuzzi (Créteil, France), J.D. Bouaziz (Paris, France)

**CO012. Phénotype de la maladie de Fabry au cours des 20 dernières années: analyse d'une cohorte de 107 patients et focus sur l'allèle F113L**

Auteur(s) : O. Lidove (Paris, France), B. SUBRAN (Paris, France), C. Montardi (Paris, France), Q. Besset (Paris, France), C. Mellot (Paris, France), A. Baba (Paris, France), C. Azar (Paris, France), J. London (Paris, France), P. Charron (Paris, France), C. Caillaud (Paris, France), F. Lamari (Paris, France), W. Mauhin (Paris, France)

**CO013. Succès des inhibiteurs de JAK dans une nouvelle présentation de maladie auto-inflammatoire associée à JAK1**

Auteur(s) : A. Fayand (Paris, France), V. Hentgen (Versailles, France), C. Posseme (Paris, France), C. Lacout (Angers, France), C. Picard (Paris, France), M. Cescato (Paris, France), J. Deibener-Kaminsky (Vandœuvre-lès-Nancy, France), V. Langlois (Le Havre, France), L. Le Corre (Paris, France), M. Miyara (Paris, France), T. Moreau (Paris, France), T. Moulinet (Vandœuvre-lès-Nancy, France), M.H. Schuhmacher (Epinal, France), A. Soria (Paris, France), D. Duffy (Paris, France), J.M. Launay (Paris, France), J. Callebert (Paris, France), J.P. Herbeuval (Paris, France), M. Rodero (Paris, France), S. Georgin-Lavialle (Paris, France)

**CO014. Les variants en position 861 du domaine LRR de NLRP3 ont responsables d'un phénotype clinique et biologique atypique de CAPS**

Auteur(s) : A. Fayand (Paris, France), M. Cescato (Paris, France), L. Le Corre (Paris, France), A. Terre (Paris, France), M. Wacheux (Paris, France), Y.J. Zhu (Paris, France), A. Melet (Paris, France), T. Moreau (Paris, France), B. Bodaghi (Paris, France), F. Bonnet (Bordeaux, France), D. Bronnmann (Bordeaux, France), R. Faria (Porto, Portugal), P. Pillot (Bordeaux, France), K. Mulders-Manders (Nimègue, Pays-Bas), P. Quartier (Paris, France), B. Neven (Paris, France), M.E. Truchetet (Bordeaux, France), L. Savey (Paris, France), S. Georgin-Lavialle (Paris, France), M. Rodero (Paris, France)

Thème : Médecine Interne

**CO015. Apport de la tomographie par émission de positrons (TEP) au cours du syndrome VEXAS**

Auteur(s) : A. Betraïns (Leuven, Belgique), V. Jachiet (Bondy, France), Y. Dieudonné (Haguenau, France), J. Dion (Paris, France), E. Lazaro (Bordeaux, France), C. De Moreuil (Brest, France), S. Ardois (Rennes, France), J.B. Arlet (Paris, France), C.A. Durel (Lyon, France), L. Delaval (Paris, France), S. Audia (Dijon, France), G. Cécile (Vesoul, France), V. Frederic (Bruxelles, Belgique), T. Moulinet (Nancy, France), M. SAMSON (Dijon, France), D. Blockmans (Leuven, Belgique, Belgique), O. Kosmider (Paris, France), S. Georgin-Lavialle (Paris, France), M. Arsène (Paris, France), B. Terrier (Paris, France)

**CO016. Infections sévères chez les patients avec syndrome VEXAS : une étude du groupe Français VEXAS**

Auteur(s) : M. Delaune (Toulouse, France), D.V.D.M. B. (Paris, France), V. Jachiet (Paris, France), M. Heiblig (Pierre-Bénite, France), J. A. (Bordeaux, France), R. Stanislas (Nantes, France), P. Henneçon (80 Avenue Augustin Fliche, Montpellier, France), P. Guilpain (Montpellier, France), N. Schleinitz (Marseille, France), G. Le Guenno (Clermont-Ferrand, France), H. Lobbes (Clermont-Ferrand, France), V. Lacombe (Angers, France), B. Terrier (Paris, France), S. Georgin-Lavialle (Paris, France), R. R. bourguiba (Marsa, Tunisie), O. Fain (Paris, France), A. Mekinian (Paris, France), M. Morgand (Paris, France), T. comont (Toulouse, France), J. Hadjadj (Paris, France)

**CO017. L'usage récréatif de protoxyde d'azote est devenu la première cause de myélite et neuropathie périphérique chez les jeunes adultes en île-de-France**

Auteur(s) : Y. Dawudi (Saint-Denis, France), L. Azoyan (Saint-Denis, France), A.M. Vilcu (Toulouse, France), K. Hankiewicz (Saint-Denis, France), T. De Broucker (Saint-Denis, France), M. Bonnan (Saint-Denis, France)

**CO018. Vaccination SARS-COV-2 chez les patients atteints de sclérodémie systémique et traités par autogreffe de cellules souches hématopoïétiques, au nom du groupe MATHEC-SFGM-TC**

Auteur(s) : L. Biard (Paris, France), G. Pugnet (Toulouse, France), C. cacciatore (Paris, France), I. Munia (Paris, France), P. Lansiaux (Paris, France), C. Le Maignan (Paris, France), B. Crichi (Paris, France), F. Urbain (Le Kremlin-Bicêtre, France), Z. Marjanovic (Paris, France), S. Berthier (Dijon, France), D. Rimar (Haifa, Israël), D. Farge (Paris, France)

Thème : Médecine interne et thérapies cellulaires

Les Communications Affichées sont disponibles en format e-Poster :

-> **pendant** le congrès sur les bornes dédiées à cet effet dans l'espace exposant (cf plan page 10)-> **et après** le congrès sur le site internet officiel : [snfmiLaRochelle2023.com](http://snfmiLaRochelle2023.com) & sur l'application du congrès :

## 11H30 > 13H00 | SALLE LE RICHELIEU COMMUNICATIONS ORALES 10 - OEIL ET MÉDECINE INTERNE

Modérateurs : Mathilde LECLERCQ & Clément BEUVON

!! SESSION VICTIME DE SON SUCCÈS >> REDIFFUSION ÉGALEMENT EN DIRECT EN SALLE LES BALEINES

### CO091. Comparaison de la pertinence et de l'efficacité des bilans de première et de seconde intention réalisés en médecine interne dans la recherche étiologique d'une uvéite – Etude rétrospective sur 247 patients

Auteur(s) : G. Bana (Vandœuvre-lès-Nancy, France), K. Angioi-Duprez (Vandœuvre-lès-Nancy, France), J.B. Conart (Vandœuvre-lès-Nancy, France), T. Moulinet (Vandœuvre-lès-Nancy, France)

### CO092. Diagnostic étiologique des uvéites : intérêt de l'examen clinique ? A propos de 1206 cas

Auteur(s) : R. Jacquot (Lyon, France), L. Kodjikian (Lyon, France), T. Mathis (Lyon, France), A. Bert (Lyon, France), M. Gerfaud-Valentin (Lyon, France), E. Weber (Lyon, France), G. Richard-Colmant (Lyon, France), Y. Jamilloux (Lyon, France), P. Sève (Lyon, France)

### CO093. Enjeu de la prise en charge thérapeutique initiale sur l'évolution pronostique dans la maladie de Vogt-Koyanagi-Harada

Auteur(s) : A. Fauquier (Lyon, France), T. Barba (Lyon, France), A. Hot (Lyon, France), P. Sève (Lyon, France), S. Elbany (Lyon, France), P. Blanche (Paris, France), D. Monnet (Paris, France), A. Brézin (Paris, France), B. Terrier (Paris, France), C.A. Durel (Lyon, France)

### CO094. Uvéite dans l'Artérite à Cellules Géantes : une série rétrospective de sept cas

Auteur(s) : W. Gil (Clermont-Ferrand, France), C.A. Durel (Lyon, France), L. Kodjikian (Lyon, France), A. Hot (Lyon, France), M. Fauter (Lyon, France), B. Chaigne (Paris, France), P. Smets (Clermont-Ferrand, France), M. SAMSON (Dijon, France), P. Sève (Lyon, France)

### CO095 Caractéristiques cliniques, morphologiques et pronostiques de 60 myosites orbitaires non Basedowiennes

Auteur(s) : A. Baber (Paris, France), G. Clavel (Paris, France), B. Monjanel (Paris, France), N. Mambour (Paris, France), O. Galatoire (Paris, France), A. Lecler (Paris, France), T. Chazal (Paris, France)

### CO096. Intérêt des anti-IL6R dans les orbitopathies de Basedow

Auteur(s) : C. Foing (Marseille, France), P.A. Jarrot (Marseille, France)

### CO097. Rétinopathie associée à l'hydroxychloroquine et la chloroquine dans le lupus systémique : une étude cas-témoins révélant de nouveaux facteurs de risque

Auteur(s) : L. Trefond (Clermont-Ferrand, France), R. Lhote (Paris, France), A. Mathian (Paris, France), M. Pineton De Chambrun (Paris, France), M. Pha (Paris, France), M. Hie (Paris, France), M. Miyara (Paris, France), M. Papo (Paris, France), Q. Moyon (Paris, France), D. Taieb (Paris, France), S. Sonia (Paris, France), T. Ben Salem (Paris, France), F. Chasset (Paris, France), J. Haroche (Paris, France), F. Cohen Aubart (Paris, France), N. Zahr (Paris, France), Z. Amoura (Paris, France)

### CO098. Risque de rechute après arrêt de l'hydroxychloroquine ou de la chloroquine pour rétinopathie chez des patients avec un lupus systémique en rémission clinique : une étude cas-témoins

Auteur(s) : L. Trefond (Clermont-Ferrand, France), A. Mathian (Paris, France), R. Lhote (Paris, France), M. Pineton De Chambrun (Paris, France), M. Pha (Paris, France), M. Hie (Paris, France), M. Miyara (Paris, France), M. Papo (Paris, France), Q. Moyon (Paris, France), D. Taieb (Paris, France), S. Sonia (Paris, France), T. Ben Salem (Paris, France), N. Zahr (Paris, France), F. Chasset (Paris, France), F. Cohen Aubart (Paris, France), J. Haroche (Paris, France), Z. Amoura (Paris, France)

### CO099. Efficacité des anti-TNF-alpha dans l'ostéomyélite chronique aseptique de la mâchoire

Auteur(s) : J. de La Rochefoucauld (Paris, France), R. Lhote (Paris, France), Z. Amoura (Paris, France), M. Hie (Paris, France)

## 11H30 > 13H00 | SALLE CASOAR COMMUNICATIONS ORALES 11 - MÉDECINE INTERNE

Modérateurs : Chloé COMARMOND ORTOLI & Guillaume DENIS

### CO019. Incidence des maladies vasculaires cardiaques et cérébrales chez les patients atteints du syndrome de Sjögren primaire: étude de cohorte basée sur la population danoise de 1996 à 2018

Auteur(s) : P. Loiseau (Strasbourg, France), R.W. Thomsen (Aarhus, Danemark), A. Mailhac (Aarhus, Danemark), H.T. Sørensen (Aarhus, Danemark), E. Andres (Strasbourg, France), J. Schmidt (Amiens, France), P. Duhaut (Amiens, France)

### CO020. Parcours en réanimation de 78 patients atteints de maladies systémiques : caractéristiques et facteurs associés au décès

Auteur(s) : J. Bernard (Besançon, France), H. Gil (Besançon, France), N. Méaux-Ruault (Besançon, France), G. Piton (Besançon, France), J. Bamoulid (Besançon, France), M. Desmarests (Besançon, France), N. Magy-Bertrand (Besançon, France)

### CO021. Syndrome de Tako-Tsubo au cours de maladies systémiques : Une étude cas-témoin rétrospective multicentrique française associée à une revue de la littérature

11:50 - CO021

Auteur(s) : J. Culerrier (Paris, France), B. Terrier (Paris, France), P. Kerschen (Luxembourg, Luxembourg), M. Lopez-Sublet (Bobigny, France), B. De Sainte-Marie (Marseille, France), O. Lidove (Paris, France), B. Lioger (Blois, France), P. Mercié (Bordeaux, France), V. Queyrel (Nice, France), L. Mouthon (Paris, France), M. Groh (Paris, France), C. Meune (Bobigny, France), R. Dhôte (Bobigny, France)

### CO022. Le style d'apprentissage des étudiants a-t-il une influence sur leur performance aux ECOS ?

Auteur(s) : A.C. Ezanno (Saint-Mandé, France), G. Le Gall (Saint-Mandé, France), F. Pirot (Saint-Mandé, France), J. Lavolé (Saint-Mandé, France), R. Mestiri (Saint-Mandé, France), C. Delattre (Saint-Mandé, France), F. Bouvier (Saint-Mandé, France), S. Le Burel (Saint-Mandé, France), S. Le Mener (Saint-Mandé, France), M. Cominet (Saint-Mandé, France), C. Mallaret (Saint-Mandé, France), C. Ficko (Saint-Mandé, France), H. Nielly (Saint-Mandé, France)

### CO023. ECOS mutualisés à l'échelle d'un hôpital : retour d'expérience

Auteur(s) : H. Nielly (Saint-Mandé, France), P. Chiron (Saint-Mandé, France), P.L. Conan (Saint-Mandé, France), A. Salvadori (Saint-Mandé, France), A. Kuhn (Saint-Mandé, France), C. Glanowski (Saint-Mandé, France), A. Aimé (Saint-Mandé, France), J.P. Levy (Saint-Mandé, France), J.L. Lamboley (Saint-Mandé, France), G. Werkoff (Saint-Mandé, France), B. Lahutte (Saint-Mandé, France), H. Delacour (Saint-Mandé, France)

### CO024. Anxiété et performance aux ECOS

Auteur(s) : H. Nielly (Saint-Mandé, France), H. Picchi (Saint-Mandé, France), A.C. Duzan (Saint-Mandé, France), A.E. Jacques (Saint-Mandé, France), C. Ranc (Saint-Mandé, France), J. Paez (Saint-Mandé, France), L. André (Saint-Mandé, France), L. Mennecier (Saint-Mandé, France), V. Fouquart (Saint-Mandé, France), J. Vandebossche (Saint-Mandé, France), H. Vanquaethem (Saint-Mandé, France), I. Laurent (Saint-Mandé, France), F. Banal (Saint-Mandé, France), A. Eon (Saint-Mandé, France)

### CO025. Anémie et sclérodémie systémique : prévalence, étiologie, association clinico-biologique et analyse de survie

Auteur(s) : B. Gachet (Tourcoing, France), V. Koether (Lille, France), E. Hachulla (Lille, France), D. Launay (Lille, France), M. Jouvray (Arras, France)

### CO026. Apport diagnostique de la scintigraphie aux plaquettes marquées dans les thrombopénies associées aux syndromes myélodysplasiques

Auteur(s) : P. Durand (Pessac, France), V. Pottier (Pessac, France), C. Mesguich (Pessac, France), F. Debordeaux (Pessac, France), E. Lazaro (Pessac, France), J.F. Viallard (Pessac, France), E. Riviere (Pessac, France)

### CO027. Déterminants du taux d'hémoglobine chez les patients drépanocytaires en Afrique sub-saharienne: impact majeur du pays d'origine et effets indépendants de l'hémolyse et de l'inflammation

AUTEURS ABSENTS

# Remerciements

## CO-PRÉSIDENTE DU CONGRÈS

Pr Pascal Roblot  
Pr Marc Paccalin  
Pr France Roblot  
Dr Evelyne Liuu

Dr Mickaël Martin  
Dr Mathieu Puyade  
Services de Médecine interne & Maladies infectieuses, de Gériatrie  
du CHU de Poitiers

## COMITÉ SCIENTIFIQUE

### Pascal Sève

Président de la Commission scientifique, pédagogique et technique des congrès de la SNFMI  
E-mail : [pascal.seve@chu-lyon.fr](mailto:pascal.seve@chu-lyon.fr)

### Gaëlle Louet

Secrétariat administratif de la Commission des Congrès de la SNFMI  
Département de Médecine Interne, CHU de Rouen, 76031 Rouen cedex  
E-mail : [secretariat.SNFMI@chu-rouen.fr](mailto:secretariat.SNFMI@chu-rouen.fr)

Claire Aguilar  
Zahir Amoura  
Sylvain Audia  
Mylène Baptista-De-Jesus  
François Barde  
Anne Bourgarit  
Nolga Boussey  
Patrice Cacoub  
Philippe Caillet  
Émilie Cayssials  
Benjamin Chaigne  
Kevin Chevalier  
Anne-Laure Couderc  
Caroline Coutolleau

Julien Culerrier  
Justine Dautremer  
Laure De Decker  
Andréa De La Selle  
Marion Delplanque  
Timothée Desrues  
Abderrazak El Albani  
Dominique Farge-Bancel  
Théotime Gault  
Bertrand Godeau  
Romain Guitton  
Jean-Emmanuel Kahn  
Alexandra Lahanque  
Karine Lassalle

Christian Lavigne  
Emmanuelle Le Moigne  
Mathilde Leclercq  
Johanne Liberatore  
Evelyne Liuu  
Hervé Lobbes  
Julien Maquet  
Alexandre Maria  
Xavier Mariette  
Mickaël Martin  
Arsène Mekinian  
Jean-Claude Meurice  
Adrien Michon  
Luc Mouthon

Nicolas Noël  
Elena Paillaud  
Laura Perray  
Lionel Piroth  
Thierry Pistone  
Grégory Pugnet  
Mathieu Puyade  
Quentin Riller  
Pierre Soubeyran  
Karin Tarte  
Louis Terriou  
Fanny Urbain  
Hélène Vanquaethem



## LE CONSEIL D'ADMINISTRATION DE LA SNFMI

### Présidents d'Honneur

Pr Olivier Blétry, Pr Bernard Devulder, Pr Jean-Louis Dupond, Pr Jean-Charles Piette, Pr Hugues Rousset

### Past-Présidents

Pr Philippe Morlat, Pr Jacques Pouchot, Pr Mohamed Hamidou

### Past-Secrétaire Général

Pr Hervé Lévesque

### Membres du Conseil

Pr Luc Mouthon, Président de la SNFMI ; Pr Laurence Bouillet, Dr Pascale Chauveau-Jouve, Dr Christian Lavigne, Vices-Présidents ; Pr Pascal Sève, Secrétaire Général ; Pr Amélie Servettaz, Secrétaire Général Adjoint ; Dr Brigitte Ranque, Trésorier ; Dr Achille Aouba ; Dr Mathilde Devaux ; Dr Marc Fabre ; Dr Olivier Fain ; Pr Pierre Fesler ; Dr Christophe Fontaine ; Dr Julie Graveleau ; Dr Noémie Le Gouellec, Dr Emmanuelle Le Moigne, Dr Olivier Lidove, Dr Kim Heang Ly ; Pr Nadine Magy-Bertrand ; Dr Mélanie Roriz, Dr Laurent Sailler, Dr Nicolas Schleinitz ; Dr Damien Sène ; Pr Jean Schmidt

### Personnalités invitées

Le Président du conseil scientifique de la SNFMI (Pr Patrice Cacoub)  
La Présidente du Collège des Enseignants de Médecine Interne (Pr Odile Rauzy)  
La Présidente du CNP (Pr Anne Bourgarit)  
Le Président du CNU (Pr Bertrand Godeau)  
La Présidente du DPC (Pr Laurence Bouillet)  
Le Président de l'Amicale des Jeunes Internistes (AJI) (Kévin Chevalier)  
Le rédacteur en chef de la Revue de Médecine Interne (Pr Thomas Hanslik)  
Webmaster du site internet (Dr Stéphane Vignes)  
Représentants de l'EFIM (Pr Daniel Séréni – Olivier Lidove)

Nous remercions vivement nos partenaires :

ASTRAZENECA, AADAIRC, VITALAIRE, D MEDICA, BRISTOL MEYERS SQUIBB, CHUGAI PHARMA, PHARMING, BIOCRYST, SANOFI, GRIFOLS FRANCE, PFIZER, ALEXION, LFB BIOMEDICAMENTS, TELEFLEX, TAKEDA, NOVO NORDISK, BOEHRINGER INGELHEIM, SOBI, BINDING SITE, AMICUS, OTSUKA, CSL VIFOR, GSK, AMGEN, EUSA PHARMA

PCO du 86e Congrès de la SNFMI  
[www.emergencepco.com](http://www.emergencepco.com)

